

WYBORY DO RADY MIEJSKIEJ W ŻYWCU

PROTOKÓŁ Z WYBORÓW

do Rady Miejskiej w Żywcu sporządzony dnia 18 listopada 2014r. przez Miejską Komisję Wyborczą w Żywcu

I. Dla wyboru Rady Miejskiej w Żywcu utworzono 21 okręgów wyborczych, w każdym okręgu wyborczym wybiera się 1 radnego.

II. Komisja stwierdziła, co następuje:

A.¹ Wyborów nie przeprowadzono w ----- okręgu(ach) wyborczym(ych), tj. okręgu nr ----- z powodu braku zarejestrowanych list kandydatów na radnego, w związku z czym ----- mandatów pozostało nieobsadzonych.

B.² Głosowania nie przeprowadzono w -----okręgach wyborczych, tj. okręgu -----, w których zarejestrowano tylko jednego kandydata na radnego.

III. A. Komisja potwierdza, iż otrzymała protokoły głosowania od 23 obwodowych komisji wyborczych.

Na podstawie tych protokołów Komisja sporządziła zestawienia wyników głosowania w okręgach i uwzględniając liczby głosów ważnych w okręgach wyborczych oraz głosów ważnych oddanych na poszczególne listy kandydatów (kandydatów z tych list) ustaliła następujące wyniki wyborów.

Okręg wyborczy nr 1 obejmujący 1 mandat.

Wybory odbyły się

Głosowanie odbyło się

1. Głosów ważnych oddano

581

2. Na poszczególne listy kandydatów i kandydata z tych list oddano następującą liczbę głosów ważnych:

1	WRÓBEL Marcin Krzysztof zgłoszony przez Komitet Wyborczy Wyborców Burmistrza Antoniego Szlagora, Lista nr 28	*	*	2	9	0
2	BAK Jolanta zgłoszona przez Komitet Wyborczy Platforma Obywatelska RP, Lista nr 4	*	*	1	4	1
3	PIĄTEK Szymon Bartłomiej zgłoszony przez Komitet Wyborczy Wyborców Nasz Żywiec, Lista nr 31	*	*	1	5	0

Najwięcej ważnie oddanych głosów otrzymał i został wybrany radnym:

WRÓBEL Marcin Krzysztof zgłoszony przez Komitet Wyborczy Wyborców Burmistrza Antoniego Szlagora, Lista nr 28	*	*	2	9	0
---	---	---	---	---	---

B.³ W związku z tym, iż ----- kandydatów z list (-----) otrzymało największą i równą liczbę głosów:

– ----- radnym został kandydat z listy nr -----, ponieważ otrzymał największą liczbę głosów w większej liczbie obwodów głosowania

----- ----- przez -----, Lista nr -----	*	*	*	*	*
--	---	---	---	---	---

– -----, w wyniku losowania ----- z listy nr ----- w związku z tym, że także liczba obwodów, w której kandydaci uzyskali największą liczbę głosów była równa:

----- ----- przez -----, Lista nr -----	*	*	*	*	*
--	---	---	---	---	---

\$(codebar)

C.⁴ W związku z tym, iż w okręgu wyborczym została zarejestrowana tylko jedna lista kandydatów, następujący kandydat uzyskał mandat radnego bez przeprowadzenia głosowania:

----- ----- przez -----, Lista nr -----
--

D.⁴ W związku z tym, iż w okręgu wyborczym nie została zarejestrowana żadna lista, wyborów nie przeprowadzono i w okręgu nr 1 mandat pozostał nieobsadzony.

Okręg wyborczy nr 2 obejmujący 1 mandat.

Wybory odbyły się

Głosowanie odbyło się

1. Głosów ważnych oddano

530

2. Na poszczególne listy kandydatów i kandydata z tych list oddano następującą liczbę głosów ważnych:

1	WRÓBEL Aleksandra Stanisława zgłoszona przezKomitet Wyborczy Prawo i Sprawiedliwość, Lista nr 3	*	*	1	5	2
2	ARENDESKA Kinga Joanna zgłoszona przezKomitet Wyborczy Platforma Obywatelska RP, Lista nr 4	*	*	1	1	6
3	SZMIT-PINISZ Halina Maria zgłoszony przezKomitet Wyborczy Wyborców Nasz Żywiec, Lista nr 31	*	*	*	3	0
4	KRUCZYŃSKA Grażyna Halina zgłoszona przezKomitet Wyborczy Wyborców Porozumienie Prawicy, Lista nr 30	*	*	*	2	5
5	SZCZEPANIK Paweł Edward zgłoszony przezKomitet Wyborczy Wyborców Burmistrza Antoniego Szlagora, Lista nr 28	*	*	2	0	7

Najwięcej ważnie oddanych głosów otrzymała i została wybrana radną:

SZCZEPANIK Paweł Edward zgłoszona Komitet Wyborczy Wyborców Burmistrza Antoniego Szlagora, Lista nr 28	*	*	2	0	7
---	---	---	---	---	---


B.³ W związku z tym, iż ----- kandydatów z list (-----) otrzymało największą i równą liczbę głosów:

– ----- radną została kandydatka z listy nr -----, ponieważotrzymałanajwiększą liczbę głosów w większej liczbie obwodów głosowania

----- ----- przez -----, Lista nr -----	*	*	*	*	*
--	---	---	---	---	---

– -----, w wyniku losowania -----z listy nr ----- w związku z tym, że także liczba obwodów, w której kandydaci uzyskali największą liczbę głosów była równa:

----- ----- przez -----, Lista nr -----	*	*	*	*	*
--	---	---	---	---	---

 \${codebar}

C.⁴ W związku z tym, iż w okręgu wyborczym została zarejestrowana tylko jedna lista kandydatów, następujący kandydat uzyskał mandat radnego bez przeprowadzenia głosowania:

----- ----- przez -----, Lista nr -----
--

D.⁴ W związku z tym, iż w okręgu wyborczym nie została zarejestrowana żadna lista, wyborów nie przeprowadzono i w okręgu nr 1 mandat pozostał nieobsadzony.

Okręg wyborczy nr 3 obejmujący 1 mandat.

Wybory odbyły się

Głosowanie odbyło się

1. Głosów ważnych oddano

603

2. Na poszczególne listy kandydatów i kandydata z tych list oddano następującą liczbę głosów ważnych:

1	ŁOBOZ Bartosz Tadeusz zgłoszony przezKomitet Wyborczy Wyborców Nasz Żywiec, Lista nr 31	*	*	*	6	6
2	TRZOP Tadeusz zgłoszony przezKomitet Wyborczy Prawo i Sprawiedliwość, Lista nr 3	*	*	2	5	2
3	KUPCZAK Tadeusz Mieczysław zgłoszony przezKomitet Wyborczy Wyborców Burmistrza Antoniego Szlagora, Lista nr 28	*	*	1	9	1
4	WITKOWSKA-SZCZELINA Aleksandra Maria zgłoszona przezKomitet Wyborczy Platforma Obywatelska RP, Lista nr 4	*	*	*	9	4

Najwięcej ważnie oddanych głosów otrzymał i został wybrany radnym:

TRZOP Tadeusz zgłoszony przez Komitet Wyborczy Prawo i Sprawiedliwość, Lista nr 3	*	*	2	5	2
--	---	---	---	---	---

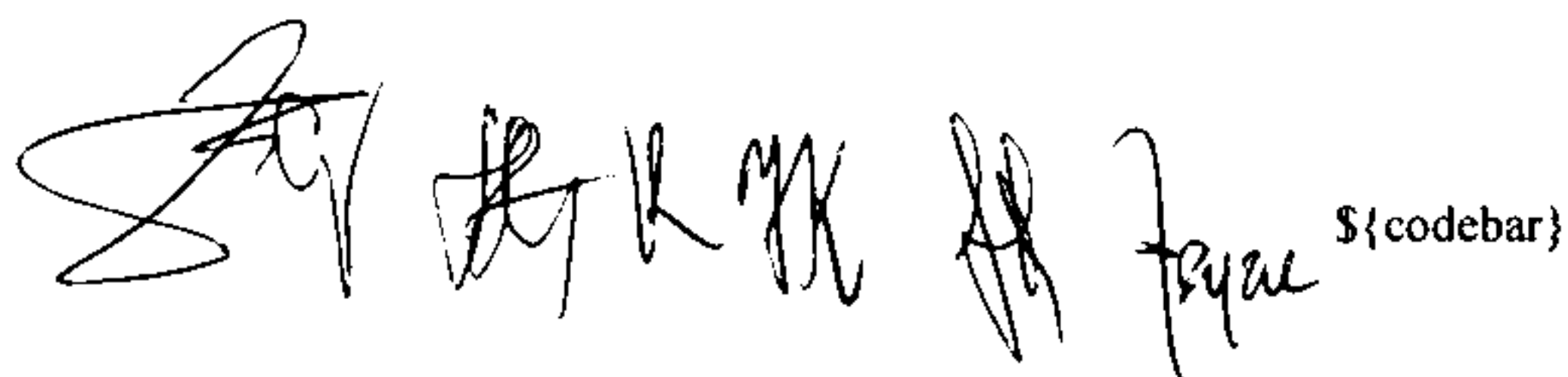
B.³ W związku z tym ,iż ----- kandydatów z list (-----) otrzymało największą i równą liczbę głosów:

– ----- radnym został kandydat z listy nr -----, ponieważotrzymałnajwiększą liczbę głosów w większej liczbie obwodów głosowania

----- ----- przez -----, Lista nr -----	*	*	*	*	*
--	---	---	---	---	---

– -----, w wyniku losowania -----z listy nr ----- w związku z tym, że także liczba obwodów, w której kandydaci uzyskali największą liczbę głosów była równa:

----- ----- przez -----, Lista nr -----	*	*	*	*	*
--	---	---	---	---	---

\$ {codebar}

C.⁴ W związku z tym, iż w okręgu wyborczym została zarejestrowana tylko jedna lista kandydatów, następujący kandydat uzyskał mandat radnego bez przeprowadzenia głosowania:

----- ----- przez -----, Lista nr -----
--

D.⁴ W związku z tym, iż w okręgu wyborczym nie została zarejestrowana żadna lista, wyborów nie przeprowadzono i w okręgu nr 1 mandat pozostał nieobsadzony.

Okręg wyborczy nr 4 obejmujący 1 mandat.

Wybory odbyły się

Głosowanie odbyło się

1. Głosów ważnych oddano

636

2. Na poszczególne listy kandydatów i kandydata z tych list oddano następującą liczbę głosów ważnych:

1	MOC Maciej zgłoszony przezKomitet Wyborczy Wyborców Nasz Żywiec, Lista nr 31	*	*	1	7	0
2	BRĄCZEK Robert Adam zgłoszony przezKomitet Wyborczy Wyborców Burmistrza Antoniego Szlagora, Lista nr 28	*	*	3	3	4
3	ŚLIŻ Wioletta Maria zgłoszona przezKomitet Wyborczy Platforma Obywatelska RP, Lista nr 4	*	*	*	6	5
4	SARECKI Marcin Piotr zgłoszony przezKomitet Wyborczy Prawo i Sprawiedliwość, Lista nr 3	*	*	*	6	7

Najwięcej ważnie oddanych głosów otrzymał i został wybrany radnym:

BRĄCZEK Robert Adam zgłoszony przez Komitet Wyborczy Wyborców Burmistrza Antoniego Szlagora, Lista nr 28	*	*	3	3	4
---	---	---	---	---	---

B.³ W związku z tym ,iż ----- kandydatów z list (-----) otrzymało największą i równą liczbę głosów:


----- radnym został kandydat z listy nr -----, ponieważtrzymałnajwiększą liczbę głosów w większej liczbie obwodów głosowania

----- ----- przez -----, Lista nr -----	*	*	*	*	*
--	---	---	---	---	---

-----, w wyniku losowania -----z listy nr ----- w związku z tym, że także liczba obwodów, w której kandydaci uzyskali największą liczbę głosów była równa:

----- ----- przez -----, Lista nr -----	*	*	*	*	*
--	---	---	---	---	---

C.⁴ W związku z tym, iż w okręgu wyborczym została zarejestrowana tylko jedna lista kandydatów, następujący kandydat uzyskał mandat radnego bez przeprowadzenia głosowania:

 `{codebar}`

----- ----- przez -----, Lista nr -----
--

D.⁴ W związku z tym, iż w okręgu wyborczym nie została zarejestrowana żadna lista, wyborów nie przeprowadzono i w okręgu nr 1 mandat pozostał nieobsadzony.

Okręg wyborczy nr 5 obejmujący 1 mandat.

Wybory odbyły się

Głosowanie odbyło się

1. Głosów ważnych oddano

604

2. Na poszczególne listy kandydatów i kandydata z tych list oddano następującą liczbę głosów ważnych:

1	SZPILKA Tomasz Piotr zgłoszony przezKomitet Wyborczy Wyborców Nasz Żywiec, Lista nr 31	*	*	1	4	4
2	KOTAJNY Tomasz Jerzy zgłoszony przezKomitet Wyborczy Wyborców Burmistrza Antoniego Szlagora, Lista nr 28	*	*	2	0	5
3	BULAWA Włodzimierz Józef zgłoszony przezKomitet Wyborczy Prawo i Sprawiedliwość, Lista nr 3	*	*	1	3	4
4	BIŁYK Adam Józef zgłoszony przezKomitet Wyborczy Platforma Obywatelska RP, Lista nr 4	*	*	1	2	1

Najwięcej ważnie oddanych głosów otrzymał i został wybrany radnym:

KOTAJNY Tomasz Jerzy zgłoszony przez Komitet Wyborczy Wyborców Burmistrza Antoniego Szlagora, Lista nr 28	*	*	2	0	5
--	---	---	---	---	---

B.³ W związku z tym ,iż ----- kandydatów z list (-----) otrzymało największą i równą liczbę głosów:

– ----- radnym został kandydat z listy nr -----, ponieważotrzymałnajwiększą liczbę głosów w większej liczbie obwodów głosowania

----- ----- przez -----, Lista nr -----	*	*	*	*	*
--	---	---	---	---	---

– -----, w wyniku losowania -----z listy nr ----- w związku z tym, że także liczba obwodów, w której kandydaci uzyskali największą liczbę głosów była równa:

----- ----- przez -----, Lista nr -----	*	*	*	*	*
--	---	---	---	---	---

C.⁴ W związku z tym, iż w okręgu wyborczym została zarejestrowana tylko jedna lista kandydatów, następujący kandydat uzyskał mandat radnego bez przeprowadzenia głosowania:

----- ----- przez -----, Lista nr -----
--

\$(codebar)

Scy Hly R M H Jyze

D.⁴ W związku z tym, iż w okręgu wyborczym nie została zarejestrowana żadna lista, wyborów nie przeprowadzono i w okręgu nr 1 mandat pozostał nieobsadzony.

Okręg wyborczy nr 6 obejmujący 1 mandat.

Wybory odbyły się

Głosowanie odbyło się

1. Głosów ważnych oddano

604

2. Na poszczególne listy kandydatów i kandydata z tych list oddano następującą liczbę głosów ważnych:

1	GEĞA Jarosław Paweł zgłoszony przezKomitet Wyborczy Wyborców Nasz Żywiec, Lista nr 31	*	*	1	3	8
2	KLINOWSKI Rafał Jan zgłoszony przezKomitet Wyborczy Platforma Obywatelska RP, Lista nr 4	*	*	*	3	9
3	GREŃ Krzysztof Wojciech zgłoszony przezKomitet Wyborczy Wyborców Wspólnota Samorządowa Powiatu Żywieckiego, Lista nr 32	*	*	4	2	7

Najwięcej ważnie oddanych głosów otrzymał i został wybrany radnym:

GREŃ Krzysztof Wojciech zgłoszony przez Komitet Wyborczy Wyborców Wspólnota Samorządowa Powiatu Żywieckiego, Lista nr 32	*	*	4	2	7
--	---	---	---	---	---

B.⁵ W związku z tym ,iż ----- kandydatów z list (-----) otrzymało największą i równą liczbę głosów:

– ----- radnym został kandydat z listy nr -----, ponieważotrzymałnajwiększą liczbę głosów w większej liczbie obwodów głosowania

----- ----- przez -----, Lista nr -----	*	*	*	*	*
--	---	---	---	---	---

– -----, w wyniku losowania -----z listy nr ----- w związku z tym, że także liczba obwodów, w której kandydaci uzyskali największą liczbę głosów była równa:


----- ----- przez -----, Lista nr -----	*	*	*	*	*
--	---	---	---	---	---

C.⁴ W związku z tym, iż w okręgu wyborczym została zarejestrowana tylko jedna lista kandydatów, następujący kandydat uzyskał mandat radnego bez przeprowadzenia głosowania:

----- ----- przez -----, Lista nr -----
--

D.⁴ W związku z tym, iż w okręgu wyborczym nie została zarejestrowana żadna lista, wyborów nie przeprowadzono i w okręgu nr 1 mandat pozostał nieobsadzony.

Okręg wyborczy nr 7 obejmujący 1 mandat.

 \$(codebar)

Wybory odbyły się

Głosowanie odbyło się

1. Głosów ważnych oddano

649

2. Na poszczególne listy kandydatów i kandydata z tych list oddano następującą liczbę głosów ważnych:

1	STARYPAN Edward zgłoszony przez Komitet Wyborczy Wyborców Porozumienie Prawicy, Lista nr 30	*	*	*	2	0
2	SZCZOTKA Krystyna zgłoszona przez Komitet Wyborczy Wyborców Nasz Żywiec, Lista nr 31	*	*	*	7	0
3	STASICA Piotr Wiesław zgłoszony przez Komitet Wyborczy Wyborców Burmistrza Antoniego Szlagora, Lista nr 28	*	*	3	2	1
4	WIDZYK Andrzej Jan zgłoszony przez Komitet Wyborczy Prawo i Sprawiedliwość, Lista nr 3	*	*	2	1	1
5	HULBÓJ Krzysztof Kazimierz zgłoszony przez Komitet Wyborczy Platforma Obywatelska RP, Lista nr 4	*	*	*	2	7

Najwięcej ważnie oddanych głosów otrzymał i został wybrany radnym:

STASICA Piotr Wiesław zgłoszony przez Komitet Wyborczy Wyborców Burmistrza Antoniego Szlagora, Lista nr 28	*	*	3	2	1
---	---	---	---	---	---

B.³ W związku z tym, iż ----- kandydatów z list (-----) otrzymało największą i równą liczbę głosów:

– ----- radnym został kandydat z listy nr -----, ponieważ otrzymał największą liczbę głosów w większej liczbie obwodów głosowania

----- ----- przez -----, Lista nr -----	*	*	*	*	*
--	---	---	---	---	---

– -----, w wyniku losowania ----- z listy nr ----- w związku z tym, że także liczba obwodów, w której kandydaci uzyskali największą liczbę głosów była równa:


----- ----- przez -----, Lista nr -----	*	*	*	*	*
--	---	---	---	---	---

C.⁴ W związku z tym, iż w okręgu wyborczym została zarejestrowana tylko jedna lista kandydatów, następujący kandydat uzyskał mandat radnego bez przeprowadzenia głosowania:

----- ----- przez -----, Lista nr -----
--

D.⁴ W związku z tym, iż w okręgu wyborczym nie została zarejestrowana żadna lista, wyborów nie przeprowadzono i w okręgu nr 1 mandat pozostał nieobsadzony.

Okręg wyborczy nr 8 obejmujący 1 mandat.

 \${codebar}

Wybory odbyły się

Głosowanie odbyło się

1. Głosów ważnych oddano

708

2. Na poszczególne listy kandydatów i kandydata z tych list oddano następującą liczbę głosów ważnych:

1	JANOTA Andrzej Ireneusz zgłoszony przezKomitet Wyborczy Platforma Obywatelska RP, Lista nr 4	*	*	1	0	9
2	JURASZ Adam zgłoszony przezKomitet Wyborczy Wyborców Wspólnota Samorządowa Powiatu Żywieckiego, Lista nr 32	*	*	3	4	0
3	WIECZOREK Wojciech Andrzej zgłoszony przezKomitet Wyborczy Wyborców Nasz Żywiec, Lista nr 31	*	*	1	0	8
4	PROCHOWNIK Michał zgłoszony przezKomitet Wyborczy Wyborców Porozumienie Prawicy, Lista nr 30	*	*	*	*	8
5	TULEJA Janusz Zbigniew zgłoszony przezKomitet Wyborczy Wyborców Żywiecka Lewica Samorządowa, Lista nr 29	*	*	*	4	7
6	STEC Stanisław Józef zgłoszony przezKomitet Wyborczy Prawo i Sprawiedliwość, Lista nr 3	*	*	*	9	6

Najwięcej ważnie oddanych głosów otrzymał i został wybrany radnym:

JURASZ Adam zgłoszony przez Komitet Wyborczy Wyborców Wspólnota Samorządowa Powiatu Żywieckiego, Lista nr 32	*	*	3	4	0
--	---	---	---	---	---

B.³ W związku z tym, iż ----- kandydatów z list (-----) otrzymało największą i równą liczbę głosów:

– ----- radnym został kandydat z listy nr -----, ponieważ otrzymał największą liczbę głosów w większej liczbie obwodów głosowania

----- ----- przez -----, Lista nr -----	*	*	*	*	*
--	---	---	---	---	---

– -----, w wyniku losowania ----- z listy nr ----- w związku z tym, że także liczba obwodów, w której kandydaci uzyskali największą liczbę głosów była równa:

----- ----- przez -----, Lista nr -----	*	*	*	*	*
--	---	---	---	---	---

C.⁴ W związku z tym, iż w okręgu wyborczym została zarejestrowana tylko jedna lista kandydatów, następujący kandydat uzyskał mandat radnego bez przeprowadzenia głosowania:

----- ----- przez -----, Lista nr -----
--

D.⁴ W związku z tym, iż w okręgu wyborczym nie została zarejestrowana żadna lista, wyborów nie przeprowadzono i w okręgu nr 1 mandat pozostał nieobsadzony.

Okręg wyborczy nr 9 obejmujący 1 mandat.

 \${codebar}

Wybory odbyły się

Głosowanie odbyło się

1. Głosów ważnych oddano

610

2. Na poszczególne listy kandydatów i kandydata z tych list oddano następującą liczbę głosów ważnych:

1	MARSZAŁEK Krzysztof Stanisław zgłoszony przez Komitet Wyborczy Wyborców Wspólnota Samorządowa Powiatu Żywieckiego, Lista nr 32	*	*	2	9	1
2	SUCHON Barbara Agata zgłoszona przez Komitet Wyborczy Wyborców Żywiecka Lewica Samorządowa, Lista nr 29	*	*	*	3	8
3	MASŁOWSKI Maciej Zbigniew zgłoszony przez Komitet Wyborczy Platforma Obywatelska RP, Lista nr 4	*	*	*	6	2
4	HAZUKA Mateusz Stanisław zgłoszony przez Komitet Wyborczy Wyborców Nasz Żywiec, Lista nr 31	*	*	*	7	2
5	STEBLIK Bogusław Wiesław zgłoszony przez Komitet Wyborczy Prawo i Sprawiedliwość, Lista nr 3	*	*	1	4	7

Najwięcej ważnie oddanych głosów otrzymał i został wybrany radnym:

MARSZAŁEK Krzysztof Stanisław zgłoszony przez Komitet Wyborczy Wyborców Wspólnota Samorządowa Powiatu Żywieckiego, Lista nr 32	*	*	2	9	1
--	---	---	---	---	---

B.³ W związku z tym, iż ----- kandydatów z list (-----) otrzymało największą i równą liczbę głosów:

– ----- radnym został kandydat z listy nr -----, ponieważ otrzymał największą liczbę głosów w większej liczbie obwodów głosowania

----- ----- przez -----, Lista nr -----	*	*	*	*	*
--	---	---	---	---	---

– -----, w wyniku losowania ----- z listy nr ----- w związku z tym, że także liczba obwodów, w której kandydaci uzyskali największą liczbę głosów była równa:


----- ----- przez -----, Lista nr -----	*	*	*	*	*
--	---	---	---	---	---

C.⁴ W związku z tym, iż w okręgu wyborczym została zarejestrowana tylko jedna lista kandydatów, następujący kandydat uzyskał mandat radnego bez przeprowadzenia głosowania:

----- ----- przez -----, Lista nr -----
--

D.⁴ W związku z tym, iż w okręgu wyborczym nie została zarejestrowana żadna lista, wyborów nie przeprowadzono i w okręgu nr 1 mandat pozostał nieobsadzony.

Okręg wyborczy nr 10 obejmujący 1 mandat.

 \${codebar}

Wybory odbyły się

Głosowanie odbyło się

1. Głosów ważnych oddano

688

2. Na poszczególne listy kandydatów i kandydata z tych list oddano następującą liczbę głosów ważnych:

1	KUSIAK Michał Łukasz zgłoszony przez Komitet Wyborczy Prawo i Sprawiedliwość, Lista nr 3	*	*	1	1	4
2	FRUKACZ Mariusz Jan zgłoszony przez Komitet Wyborczy Wyborców Burmistrza Antoniego Szlagora, Lista nr 28	*	*	3	3	0
3	MUŚ Beata Bożena zgłoszona przez Komitet Wyborczy Platforma Obywatelska RP, Lista nr 4	*	*	2	4	4

Najwięcej ważnie oddanych głosów otrzymał i został wybrany radnym:

FRUKACZ Mariusz Jan zgłoszony przez Komitet Wyborczy Wyborców Burmistrza Antoniego Szlagora, Lista nr 28	*	*	3	3	0
---	---	---	---	---	---

B.³ W związku z tym, iż ----- kandydatów z list (-----) otrzymało największą i równą liczbę głosów:

----- radnym został kandydat z listy nr -----, ponieważ otrzymał największą liczbę głosów w większej liczbie obwodów głosowania

----- ----- przez -----, Lista nr -----	*	*	*	*	*
--	---	---	---	---	---

-----, w wyniku losowania ----- z listy nr ----- w związku z tym, że także liczba obwodów, w której kandydaci uzyskali największą liczbę głosów była równa:

----- ----- przez -----, Lista nr -----	*	*	*	*	*
--	---	---	---	---	---

C.⁴ W związku z tym, iż w okręgu wyborczym została zarejestrowana tylko jedna lista kandydatów, następujący kandydat uzyskał mandat radnego bez przeprowadzenia głosowania:

----- ----- przez -----, Lista nr -----
--

D.⁴ W związku z tym, iż w okręgu wyborczym nie została zarejestrowana żadna lista, wyborów nie przeprowadzono i w okręgu nr 1 mandat pozostał nieobsadzony.


Okręg wyborczy nr 11 obejmujący 1 mandat.

Wybory odbyły się

Głosowanie odbyło się

1. Głosów ważnych oddano

679

 \${codebar}

2. Na poszczególne listy kandydatów i kandydata z tych list oddano następującą liczbę głosów ważnych:

1	GÓRNY Jacek zgłoszony przez Komitet Wyborczy Wyborców Nasz Żywiec, Lista nr 31	*	*	*	9	7
2	LUKAŃKO Henryk Marian zgłoszony przez Komitet Wyborczy Platforma Obywatelska RP, Lista nr 4	*	*	1	4	4
3	HYLIŃSKI Dariusz Andrzej zgłoszony przez Komitet Wyborczy Wyborców Porozumienie Samorządowe, Lista nr 33	*	*	*	9	6
4	MACIEJOWSKI Andrzej zgłoszony przez Komitet Wyborczy Wyborców Wspólnota Samorządowa Powiatu Żywieckiego, Lista nr 32	*	*	2	8	0
5	DUDZIAK Rafał zgłoszony przez Komitet Wyborczy Prawo i Sprawiedliwość, Lista nr 3	*	*	*	6	2

Najwięcej ważnie oddanych głosów otrzymał i został wybrany radnym:

MACIEJOWSKI Andrzej zgłoszony przez Komitet Wyborczy Wyborców Wspólnota Samorządowa Powiatu Żywieckiego, Lista nr 32	*	*	2	8	0
--	---	---	---	---	---

B.³ W związku z tym, iż ----- kandydatów z list (-----) otrzymało największą i równą liczbę głosów:

– ----- radnym został kandydat z listy nr -----, ponieważ otrzymał największą liczbę głosów w większej liczbie obwodów głosowania

----- ----- przez -----, Lista nr -----	*	*	*	*	*
--	---	---	---	---	---

– -----, w wyniku losowania ----- z listy nr ----- w związku z tym, że także liczba obwodów, w której kandydaci uzyskali największą liczbę głosów była równa:

----- ----- przez -----, Lista nr -----	*	*	*	*	*
--	---	---	---	---	---

C.⁴ W związku z tym, iż w okręgu wyborczym została zarejestrowana tylko jedna lista kandydatów, następujący kandydat uzyskał mandat radnego bez przeprowadzenia głosowania:

----- ----- przez -----, Lista nr -----
--

D.⁴ W związku z tym, iż w okręgu wyborczym nie została zarejestrowana żadna lista, wyborów nie przeprowadzono i w okręgu nr 1 mandat pozostał nieobsadzony.

Okręg wyborczy nr 12 obejmujący 1 mandat.

Wybory odbyły się

Głosowanie odbyło się

1. Głosów ważnych oddano

557

2. Na poszczególne listy kandydatów i kandydata z tych list oddano następującą liczbę głosów ważnych:

 \${codebar}

1	ADLOF Katarzyna Anna zgłoszona przezKomitet Wyborczy Prawo i Sprawiedliwość, Lista nr 3	*	*	1	6	0
2	LACH Beata Elżbieta zgłoszona przezKomitet Wyborczy Wyborców Wspólnota Samorządowa Powiatu Żywieckiego, Lista nr 32	*	*	1	9	2
3	GOWIN Bartłomiej Łukasz zgłoszony przezKomitet Wyborczy Nowa Prawica — Janusza Korwin-Mikke, Lista nr 7	*	*	*	4	3
4	KŁUSAK Tomasz zgłoszony przezKomitet Wyborczy Platforma Obywatelska RP, Lista nr 4	*	*	*	3	9
5	CHALUPNIK Maciej zgłoszony przezKomitet Wyborczy Wyborców Nasz Żywiec, Lista nr 31	*	*	1	2	3

Najwięcej ważnie oddanych głosów otrzymała i została wybrana radną:

LACH Beata Elżbieta zgłoszona Komitet Wyborczy Wyborców Wspólnota Samorządowa Powiatu Żywieckiego, Lista nr 32	*	*	1	9	2
---	---	---	---	---	---

B.³ W związku z tym, iż ----- kandydatów z list (-----) otrzymało największą i równą liczbę głosów:

– ----- radną została kandydatka z listy nr -----, ponieważotrzymałanajwiększą liczbę głosów w większej liczbie obwodów głosowania

----- ----- przez -----, Lista nr -----	*	*	*	*	*
--	---	---	---	---	---

– -----, w wyniku losowania -----z listy nr ----- w związku z tym, że także liczba obwodów, w której kandydaci uzyskali największą liczbę głosów była równa:

----- ----- przez -----, Lista nr -----	*	*	*	*	*
--	---	---	---	---	---

C.⁴ W związku z tym, iż w okręgu wyborczym została zarejestrowana tylko jedna lista kandydatów, następujący kandydat uzyskał mandat radnego bez przeprowadzenia głosowania:

----- ----- przez -----, Lista nr -----
--

D.⁴ W związku z tym, iż w okręgu wyborczym nie została zarejestrowana żadna lista, wyborów nie przeprowadzono i w okręgu nr 1 mandat pozostał nieobsadzony.

Okręg wyborczy nr 13 obejmujący 1 mandat.

Wybory odbyły się

Głosowanie odbyło się

1. Głosów ważnych oddano

690

2. Na poszczególne listy kandydatów i kandydata z tych list oddano następującą liczbę głosów ważnych:

1	SZUPIENKO Helena Aleksandra zgłoszona przezKomitet Wyborczy Platforma Obywatelska RP, Lista nr 4	*	*	1	0	9
---	---	---	---	---	---	---

 \${codebar}

2	GOWIN Jarosław zgłoszony przezKomitet Wyborczy Wyborców Burmistrza Antoniego Szlagora, Lista nr 28	*	*	4	9	6
3	KUPCZAK Andrzej zgłoszony przezKomitet Wyborczy Prawo i Sprawiedliwość, Lista nr 3	*	*	*	8	5

Najwięcej ważnie oddanych głosów otrzymała i została wybrana radną:

GOWIN Jarosław zgłoszona Komitet Wyborczy Wyborców Burmistrza Antoniego Szlagora, Lista nr 28	*	*	4	9	6
--	---	---	---	---	---

B.³ W związku z tym ,iż ----- kandydatów z list (-----) otrzymało największą i równą liczbę głosów:

– ----- radną została kandydatka z listy nr -----, ponieważotrzymałanajwiększą liczbę głosów w większej liczbie obwodów głosowania

----- ----- przez -----, Lista nr -----	*	*	*	*	*
--	---	---	---	---	---

– -----, w wyniku losowania -----z listy nr ----- w związku z tym, że także liczba obwodów, w której kandydaci uzyskali największą liczbę głosów była równa:

----- ----- przez -----, Lista nr -----	*	*	*	*	*
--	---	---	---	---	---

C.⁴ W związku z tym, iż w okręgu wyborczym została zarejestrowana tylko jedna lista kandydatów, następujący kandydat uzyskał mandat radnego bez przeprowadzenia głosowania:

----- ----- przez -----, Lista nr -----
--

D.⁴ W związku z tym, iż w okręgu wyborczym nie została zarejestrowana żadna lista, wyborów nie przeprowadzono i w okręgu nr 1 mandat pozostał nieobsadzony.

Okręg wyborczy nr 14 obejmujący 1 mandat.

Wybory odbyły się

Głosowanie odbyło się

1. Głosów ważnych oddano

646

2. Na poszczególne listy kandydatów i kandydata z tych list oddano następującą liczbę głosów ważnych:

1	KLIŚ Barbara zgłoszona przezKomitet Wyborczy Wyborców Burmistrza Antoniego Szlagora, Lista nr 28	*	*	1	9	0
2	WANDZEL Jerzy zgłoszony przezKomitet Wyborczy Prawo i Sprawiedliwość, Lista nr 3	*	*	*	6	9
3	KNAPEK Henryk zgłoszony przezKomitet Wyborczy Platforma Obywatelska RP, Lista nr 4	*	*	1	2	5
4	FIGURA Mirosław Tadeusz zgłoszony przezKomitet Wyborczy Wyborców Nasz Żywiec, Lista nr 31	*	*	2	6	2

 \${codebar}

Najwięcej ważnie oddanych głosów otrzymała i została wybrana radną:

FIGURA Mirosław Tadeusz zgłoszona Komitet Wyborczy Wyborców Nasz Żywiec, Lista nr 31	*	*	2	6	2
---	---	---	---	---	---

B.³ W związku z tym, iż ----- kandydatów z list (-----) otrzymało największą i równą liczbę głosów:

– ----- radną została kandydatka z listy nr -----, ponieważ otrzymała największą liczbę głosów w większej liczbie obwodów głosowania

----- ----- przez -----, Lista nr -----	*	*	*	*	*
--	---	---	---	---	---

– -----, w wyniku losowania ----- z listy nr ----- w związku z tym, że także liczba obwodów, w której kandydaci uzyskali największą liczbę głosów była równa:

----- ----- przez -----, Lista nr -----	*	*	*	*	*
--	---	---	---	---	---

C.⁴ W związku z tym, iż w okręgu wyborczym została zarejestrowana tylko jedna lista kandydatów, następujący kandydat uzyskał mandat radnego bez przeprowadzenia głosowania:

----- ----- przez -----, Lista nr -----
--

D.⁴ W związku z tym, iż w okręgu wyborczym nie została zarejestrowana żadna lista, wyborów nie przeprowadzono i w okręgu nr 1 mandat pozostał nieobsadzony.

Okręg wyborczy nr 15 obejmujący 1 mandat.

Wybory odbyły się

Głosowanie odbyło się


1. Głosów ważnych oddano

579

2. Na poszczególne listy kandydatów i kandydata z tych list oddano następującą liczbę głosów ważnych:

1	PAWELEK Maciej Wojciech zgłoszony przez Komitet Wyborczy Wyborców Nasz Żywiec, Lista nr 31	*	*	*	7	9
2	GLAS Grzegorz Bogusław zgłoszony przez Komitet Wyborczy Wyborców Wspólnota Samorządowa Powiatu Żywieckiego, Lista nr 32	*	*	2	1	4
3	DZIERGAS Marian Ludwik zgłoszony przez Komitet Wyborczy Platforma Obywatelska RP, Lista nr 4	*	*	*	9	6
4	BULAWA Zdzisław Marian zgłoszony przez Komitet Wyborczy Prawo i Sprawiedliwość, Lista nr 3	*	*	*	8	7
5	ORMANIEC Dorota Maria zgłoszona przez Komitet Wyborczy Wyborców Porozumienie Prawicy, Lista nr 30	*	*	1	0	3

Najwięcej ważnie oddanych głosów otrzymał i został wybrany radnym:

 {codebar}

GLAS Grzegorz Bogusław zgłoszony przez Komitet Wyborczy Wyborców Wspólnota Samorządowa Powiatu Żywieckiego, Lista nr 32	*	*	2	1	4
---	---	---	---	---	---

B.³ W związku z tym, iż ----- kandydatów z list (-----) otrzymało największą i równą liczbę głosów:

----- radnym został kandydat z listy nr -----, ponieważ otrzymał największą liczbę głosów w większej liczbie obwodów głosowania

----- ----- przez -----, Lista nr -----	*	*	*	*	*
--	---	---	---	---	---

-----, w wyniku losowania ----- z listy nr ----- w związku z tym, że także liczba obwodów, w której kandydaci uzyskali największą liczbę głosów była równa:

----- ----- przez -----, Lista nr -----	*	*	*	*	*
--	---	---	---	---	---

C.⁴ W związku z tym, iż w okręgu wyborczym została zarejestrowana tylko jedna lista kandydatów, następujący kandydat uzyskał mandat radnego bez przeprowadzenia głosowania:

----- ----- przez -----, Lista nr -----
--

D.⁴ W związku z tym, iż w okręgu wyborczym nie została zarejestrowana żadna lista, wyborów nie przeprowadzono i w okręgu nr 1 mandat pozostał nieobsadzony.

Okręg wyborczy nr 16 obejmujący 1 mandat.

Wybory odbyły się

Głosowanie odbyło się

1. Głosów ważnych oddano

483

2. Na poszczególne listy kandydatów i kandydata z tych list oddano następującą liczbę głosów ważnych:

1	MIODOŃSKI Zygmunt zgłoszony przez Komitet Wyborczy Wyborców Żywiecka Lewica Samorządowa, Lista nr 29	*	*	*	3	4
2	BRZUŚNIAŃ Józef zgłoszony przez Komitet Wyborczy Wyborców Burmistrza Antoniego Szlagora, Lista nr 28	*	*	1	9	3
3	TROJAK Wiesław zgłoszony przez Komitet Wyborczy Platforma Obywatelska RP, Lista nr 4	*	*	1	3	1
4	LEŚKO Judyta Anna zgłoszona przez Komitet Wyborczy Wyborców Nasz Żywiec, Lista nr 31	*	*	1	2	5

Najwięcej ważnie oddanych głosów otrzymał i został wybrany radnym:

BRZUŚNIAŃ Józef zgłoszony przez Komitet Wyborczy Wyborców Burmistrza Antoniego Szlagora, Lista nr 28	*	*	1	9	3
---	---	---	---	---	---

\$(codebar)

B.³ W związku z tym, iż ----- kandydatów z list (-----) otrzymało największą i równą liczbę głosów:

----- radnym został kandydat z listy nr -----, ponieważ otrzymał największą liczbę głosów w większej liczbie obwodów głosowania

----- ----- przez -----, Lista nr -----	*	*	*	*	*
--	---	---	---	---	---

-----, w wyniku losowania ----- z listy nr ----- w związku z tym, że także liczba obwodów, w której kandydaci uzyskali największą liczbę głosów była równa:

----- ----- przez -----, Lista nr -----	*	*	*	*	*
--	---	---	---	---	---

C.⁴ W związku z tym, iż w okręgu wyborczym została zarejestrowana tylko jedna lista kandydatów, następujący kandydat uzyskał mandat radnego bez przeprowadzenia głosowania:

----- ----- przez -----, Lista nr -----
--

D.⁴ W związku z tym, iż w okręgu wyborczym nie została zarejestrowana żadna lista, wyborów nie przeprowadzono i w okręgu nr 1 mandat pozostał nieobsadzony.

Okręg wyborczy nr 17 obejmujący 1 mandat.

Wybory odbyły się

Głosowanie odbyło się

1. Głosów ważnych oddano

588

2. Na poszczególne listy kandydatów i kandydata z tych list oddano następującą liczbę głosów ważnych:

1	RUS Helena zgłoszony przez Komitet Wyborczy Platforma Obywatelska RP, Lista nr 4	*	*	*	6	6
2	KASTELIK Marian Stanisław zgłoszony przez Komitet Wyborczy Wyborców Burmistrza Antoniego Szlagora, Lista nr 28	*	*	3	7	0
3	GLONDYS Mieczysław Wojciech zgłoszony przez Komitet Wyborczy Wyborców Nasz Żywiec, Lista nr 31	*	*	*	4	5
4	JANOSZEK Andrzej Stanisław zgłoszony przez Komitet Wyborczy Prawo i Sprawiedliwość, Lista nr 3	*	*	*	6	8
5	DUMAŃSKI Zbigniew Włodzimierz zgłoszony przez Komitet Wyborczy Wyborców Żywiecka Lewica Samorządowa, Lista nr 29	*	*	*	3	9

Najwięcej ważnie oddanych głosów otrzymał i został wybrany radnym:

KASTELIK Marian Stanisław zgłoszony przez Komitet Wyborczy Wyborców Burmistrza Antoniego Szlagora, Lista nr 28	*	*	3	7	0
---	---	---	---	---	---

 \${codebar}

B.³ W związku z tym, iż ----- kandydatów z list (-----) otrzymało największą i równą liczbę głosów:

- ----- radnym został kandydat z listy nr -----, ponieważ otrzymał największą liczbę głosów w większej liczbie obwodów głosowania

----- ----- przez -----, Lista nr -----	*	*	*	*	*
--	---	---	---	---	---

- -----, w wyniku losowania ----- z listy nr ----- w związku z tym, że także liczba obwodów, w której kandydaci uzyskali największą liczbę głosów była równa:

----- ----- przez -----, Lista nr -----	*	*	*	*	*
--	---	---	---	---	---

C.⁴ W związku z tym, iż w okręgu wyborczym została zarejestrowana tylko jedna lista kandydatów, następujący kandydat uzyskał mandat radnego bez przeprowadzenia głosowania:

----- ----- przez -----, Lista nr -----
--

D.⁴ W związku z tym, iż w okręgu wyborczym nie została zarejestrowana żadna lista, wyborów nie przeprowadzono i w okręgu nr 1 mandat pozostał nieobsadzony.

Okręg wyborczy nr 18 obejmujący 1 mandat.

Wybory odbyły się

Głosowanie odbyło się

1. Głosów ważnych oddano

562

2. Na poszczególne listy kandydatów i kandydata z tych list oddano następującą liczbę głosów ważnych:

1	WOLAŃCZYK Janusz Antoni zgłoszony przez Komitet Wyborczy Platforma Obywatelska RP, Lista nr 4	*	*	*	4	5
2	GIBAS Maciej Marcin zgłoszony przez Komitet Wyborczy Wyborców Burmistrza Antoniego Szlagora, Lista nr 28	*	*	3	1	6
3	KUCIA Maciej Marcin zgłoszony przez Komitet Wyborczy Wyborców Nasz Żywiec, Lista nr 31	*	*	*	4	4
4	STANUCH Wiesława zgłoszona przez Komitet Wyborczy Prawo i Sprawiedliwość, Lista nr 3	*	*	1	5	7

Najwięcej ważnie oddanych głosów otrzymał i został wybrany radnym:

GIBAS Maciej Marcin zgłoszony przez Komitet Wyborczy Wyborców Burmistrza Antoniego Szlagora, Lista nr 28	*	*	3	1	6
---	---	---	---	---	---

B.³ W związku z tym, iż ----- kandydatów z list (-----) otrzymało największą i równą liczbę głosów:

- ----- radnym został kandydat z listy nr -----, ponieważ otrzymał największą liczbę głosów w większej liczbie obwodów głosowania

 \${codebar}

----- ----- przez -----, Lista nr -----	*	*	*	*	*
--	---	---	---	---	---

- , w wyniku losowania -----z listy nr ----- w związku z tym, że także liczba obwodów, w której kandydaci uzyskali największą liczbę głosów była równa:

----- ----- przez -----, Lista nr -----	*	*	*	*	*
--	---	---	---	---	---

C.⁴ W związku z tym, iż w okręgu wyborczym została zarejestrowana tylko jedna lista kandydatów, następujący kandydat uzyskał mandat radnego bez przeprowadzenia głosowania:

----- ----- przez -----, Lista nr -----
--

D.⁴ W związku z tym, iż w okręgu wyborczym nie została zarejestrowana żadna lista, wyborów nie przeprowadzono i w okręgu nr 1 mandat pozostał nieobsadzony.

Okręg wyborczy nr 19 obejmujący 1 mandat.

Wybory odbyły się

Głosowanie odbyło się

1. Głosów ważnych oddano

530

2. Na poszczególne listy kandydatów i kandydata z tych list oddano następującą liczbę głosów ważnych:

1	ŁAŃCZYK Mirosław Stanisław zgłoszony przezKomitet Wyborczy Platforma Obywatelska RP. Lista nr 4	*	*	1	5	2
2	SZUMLAS Stanisława zgłoszona przezKomitet Wyborczy Wyborców Wspólnota Samorządowa Powiatu Żywieckiego. Lista nr 32	*	*	1	6	1
3	KOPACZ Patrycjusz Bartosz zgłoszony przezKomitet Wyborczy Wyborców Nasz Żywiec. Lista nr 31	*	*	1	3	8
4	GRZEGORCZYK Witold Tomasz zgłoszony przezKomitet Wyborczy Wyborców Żywiecka Lewica Samorządowa. Lista nr 29	*	*	*	7	9

Najwięcej ważnie oddanych głosów otrzymał i został wybrany radnym:

SZUMLAS Stanisława zgłoszony przez Komitet Wyborczy Wyborców Wspólnota Samorządowa Powiatu Żywieckiego, Lista nr 32	*	*	1	6	1
---	---	---	---	---	---

B.³ W związku z tym, iż ----- kandydatów z list (-----) otrzymało największą i równą liczbę głosów:

- radnym został kandydat z listy nr -----, ponieważotrzymałnajwiększą liczbę głosów w większej liczbie obwodów głosowania

----- ----- przez -----, Lista nr -----	*	*	*	*	*
--	---	---	---	---	---

- , w wyniku losowania -----z listy nr ----- w związku z tym, że także liczba obwodów, w której kandydaci uzyskali największą liczbę głosów była równa:

 {codebar}

----- ----- przez -----, Lista nr -----	*	*	*	*	*
--	---	---	---	---	---

C.⁴ W związku z tym, iż w okręgu wyborczym została zarejestrowana tylko jedna lista kandydatów, następujący kandydat uzyskał mandat radnego bez przeprowadzenia głosowania:

----- ----- przez -----, Lista nr -----
--

D.⁴ W związku z tym, iż w okręgu wyborczym nie została zarejestrowana żadna lista, wyborów nie przeprowadzono i w okręgu nr 1 mandat pozostał nieobsadzony.

Okręg wyborczy nr 20 obejmujący 1 mandat.

Wybory odbyły się

Głosowanie odbyło się

1. Głosów ważnych oddano

602

2. Na poszczególne listy kandydatów i kandydata z tych list oddano następującą liczbę głosów ważnych:

1	TAJSTRA Przemysław Tadeusz zgłoszony przez Komitet Wyborczy Prawo i Sprawiedliwość, Lista nr 3	*	*	1	4	7
2	JEZIORSKA Genowefa Karolina zgłoszona przez Komitet Wyborczy Wyborców Wspólnota Samorządowa Powiatu Żywieckiego, Lista nr 32	*	*	2	8	9
3	CIEŚLIŃSKA Mirosława zgłoszona przez Komitet Wyborczy Platforma Obywatelska RP, Lista nr 4	*	*	*	6	7
4	SAAD Mona zgłoszona przez Komitet Wyborczy Wyborców Nasz Żywiec, Lista nr 31	*	*	*	9	9

Najwięcej ważnie oddanych głosów otrzymał i został wybrany radnym:

JEZIORSKA Genowefa Karolina zgłoszona przez Komitet Wyborczy Wyborców Wspólnota Samorządowa Powiatu Żywieckiego, Lista nr 32	*	*	2	8	9
--	---	---	---	---	---

B.³ W związku z tym, iż ----- kandydatów z list (-----) otrzymało największą i równą liczbę głosów:

– ----- radnym został kandydat z listy nr -----, ponieważ otrzymał największą liczbę głosów w większej liczbie obwodów głosowania

----- ----- przez -----, Lista nr -----	*	*	*	*	*
--	---	---	---	---	---

– -----, w wyniku losowania ----- z listy nr ----- w związku z tym, że także liczba obwodów, w której kandydaci uzyskali największą liczbę głosów była równa:

----- ----- przez -----, Lista nr -----	*	*	*	*	*
--	---	---	---	---	---

 \${codebar}

C.⁴ W związku z tym, iż w okręgu wyborczym została zarejestrowana tylko jedna lista kandydatów, następujący kandydat uzyskał mandat radnego bez przeprowadzenia głosowania:

----- ----- przez -----, Lista nr -----
--

D.⁴ W związku z tym, iż w okręgu wyborczym nie została zarejestrowana żadna lista, wyborów nie przeprowadzono i w okręgu nr 1 mandat pozostał nieobsadzony.

Okręg wyborczy nr 21 obejmujący 1 mandat.

Wybory odbyły się

Głosowanie odbyło się

1. Głosów ważnych oddano

579

2. Na poszczególne listy kandydatów i kandydata z tych list oddano następującą liczbę głosów ważnych:

1	KOPEĆ Teresa zgłoszona przezKomitet Wyborczy Platforma Obywatelska RP, Lista nr 4	*	*	*	9	4
2	ZOŃ Adam Jan zgłoszony przezKomitet Wyborczy Wyborców Żywiecka Lewica Samorządowa, Lista nr 29	*	*	1	1	9
3	OBTUŁOWICZ Andrzej zgłoszony przezKomitet Wyborczy Wyborców Nasz Żywiec, Lista nr 31	*	*	1	1	3
4	PACHOWICZ Mieczysław Jan zgłoszony przezKomitet Wyborczy Prawo i Sprawiedliwość, Lista nr 3	*	*	1	1	7
5	GĄSIOR Karol Antoni zgłoszony przezKomitet Wyborczy Wyborców Wspólnota Samorządowa Powiatu Żywieckiego, Lista nr 32	*	*	1	3	6

Najwięcej ważnie oddanych głosów otrzymała i została wybrana radną:

GĄSIOR Karol Antoni zgłoszona Komitet Wyborczy Wyborców Wspólnota Samorządowa Powiatu Żywieckiego, Lista nr 32	*	*	1	3	6
---	---	---	---	---	---

B.³ W związku z tym, iż ----- kandydatów z list (-----) otrzymało największą i równą liczbę głosów:

– ----- radną została kandydatka z listy nr -----, ponieważotrzymałanajwiększą liczbę głosów w większej liczbie obwodów głosowania

----- ----- przez -----, Lista nr -----	*	*	*	*	*
--	---	---	---	---	---

– -----, w wyniku losowania -----z listy nr ----- w związku z tym, że także liczba obwodów, w której kandydaci uzyskali największą liczbę głosów była równa:


----- ----- przez -----, Lista nr -----	*	*	*	*	*
--	---	---	---	---	---

\$(codebar)

C.⁴ W związku z tym, iż w okręgu wyborczym została zarejestrowana tylko jedna lista kandydatów, następujący kandydat uzyskał mandat radnego bez przeprowadzenia głosowania:

----- ----- przez -----, Lista nr -----
--

D.⁴ W związku z tym, iż w okręgu wyborczym nie została zarejestrowana żadna lista, wyborów nie przeprowadzono i w okręgu nr 1 mandat pozostał nieobsadzony.

 \${codebar}

IV.** Adnotacja o wniesieniu przez osoby pełniące funkcję mężów zaufania uwag z wymienieniem konkretnych zarzutów***); jeżeli nie ma, wpisać „brak zarzutów” lub „brak osób pełniących funkcję mężów zaufania”:

brak zarzutów

V.** Adnotacje o wniesieniu przez członków Komisji uwag z wymienieniem konkretnych zarzutów***); jeżeli nie ma, wpisać „brak zarzutów”:

brak zarzutów

VI.** Inne uwagi; jeżeli nie ma, wpisać „brak uwag

brak uwag

Przy sporządzeniu protokołu obecni byli:

1 Łuczak Jan Stefan – ZASTĘPCA

2 Zyzak Janina Agata – CZŁONEK

3 Tetlak Zbigniew Jan – PRZEWODNICZĄCY

4 Kliś Jadwiga – CZŁONEK

5 Galica Justyna Maria – CZŁONEK

6 Kozdrój Joanna Agnieszka – CZŁONEK

7 Zeman Maria Stanisława – CZŁONEK

(podpis)
(podpis)
(podpis)
(podpis)
(podpis)
(podpis)
(podpis)



Załączniki:

Zestawienia wyników głosowania z 21 okręgów wyborczych.

Protokoły obsadzenia mandatów bez głosowania z 0 okręgów wyborczych.

-
- niepotrzebne skreślić lub pominąć
 - Jeżeli treść dotycząca danego punktu nie mieści się na formularzu, należy dołączyć ją do protokołu, zaznaczając to w odpowiednim punkcie protokołu.
 - W razie zgłoszenia uwag przez osoby pełniące funkcję mężów zaufania lub członków Komisji, stanowisko Komisji do zarzutów należy dołączyć do protokołu
-
- 1 Wypełnia się w razie nieprzeprowadzenia wyborów w którymkolwiek z okręgów wyborczych.
 - 2 Wypełnia się w sytuacji, o której mowa w art. 380 Kodeksu wyborczego.
 - 3 Wypełnia się tylko w sytuacjach, o których mowa w art. 443 § 2 Kodeksu wyborczego.
 - 4 Wypełnia się tylko w sytuacjach, o których mowa w art. 434 § 2 Kodeksu wyborczego.



Handwritten signatures and a codebar.

WYBORY DO RADY MIEJSKIEJ W ŻYWCU				
Okręg wyborczy nr:	*	1	Liczba mandatów:	1

ZESTAWIENIE WYNIKÓW GŁOSOWANIA W OKRĘGU WYBORCZYM

Zestawienie wyników głosowania w okręgu wyborczym nr 1, utworzonym dla wyboru Rady Miejskiej w Żywcu sporządzone dnia 17 listopada 2014 przez Miejską Komisję Wyborczą w Żywcu.

Komisja stwierdza, że otrzymała protokół głosowania od 1 obwodowej komisji wyborczej,

właściwych do przeprowadzenia głosowania w okręgu i na podstawie tego protokołu (tych protokołów) ustaliła następujące wyniki głosowania w okręgu:

1	Liczba wyborców uprawnionych do głosowania (<i>umieszczonych w spisie, z uwzględnieniem dodatkowych formularzy</i>) w chwili zakończenia głosowania	*	1	2	5	9
1a	w tym umieszczonych w części A spisu wyborców (<i>obywatele polscy</i>)	*	1	2	5	9
1b	w tym umieszczonych w części B spisu wyborców (<i>obywatele UE niebędący obywatelami polskimi</i>)	*	*	*	*	0

Uwaga! Suma liczb z pkt. 1a i 1b musi być równa liczbie z pkt. 1

2	Liczba wyborców, którym wydano karty do głosowania (<i>liczba podpisów w spisie oraz adnotacje „odmowa podpisu”</i>)	*	*	6	2	2
2a	w tym w części A spisu wyborców (<i>obywatele polscy</i>)	*	*	6	2	2
2b	w tym w części B spisu wyborców (<i>obywatele UE niebędący obywatelami polskimi</i>)	*	*	*	*	0

Uwaga! Suma liczb z pkt. 2a i 2b musi być równa liczbie z pkt. 2.

3	Liczba wyborców głosujących przez pełnomocnika (<i>liczba kart do głosowania wydanych na podstawie otrzymanych przez komisję aktów pełnomocnictwa</i>)	*	*	*	*	1
4	Liczba wyborców, którym wysłano pakiety wyborcze	*	*	*	*	0
5	Liczba otrzymanych kopert zwrotnych	*	*	*	*	0
5a	Liczba kopert zwrotnych, w których nie było oświadczenia o osobistym i tajnym oddaniu głosu	*	*	*	*	0
5b	Liczba kopert zwrotnych, w których oświadczenie nie było podpisane przez wyborcę	*	*	*	*	0
5c	Liczba kopert zwrotnych, w których nie było koperty na kartę do głosowania	*	*	*	*	0
5d	Liczba kopert zwrotnych, w których znajdowała się niezaklejona koperta na kartę do głosowania	*	*	*	*	0
5e	Liczba kopert na kartę do głosowania wrzuconych do urny	*	*	*	*	0

Uwaga! Liczba z pkt. 5 nie może być większa od liczby z pkt. 4.

6	Liczba kart wyjętych z urny	*	*	6	2	2
6a	w tym liczba kart wyjętych z kopert na karty do głosowania	*	*	*	*	0

Uwaga! Liczba z pkt. 6 pomniejszona o liczbę z pkt. 6a powinna być równa liczbie z pkt. 2. Liczba z pkt 6a nie może być większa od liczby z pkt 5e.

 \$(codebar)

7	Liczba kart nieważnych (<i>innych niż urzędowo ustalone lub nieopatrzonych pieczęcią obwodowej komisji wyborczej</i>)	*	*	*	*	0
8	Liczba kart ważnych	*	*	6	2	2
9	Liczba głosów nieważnych (<i>z kart ważnych</i>)	*	*	*	4	1
10	Liczba głosów ważnych oddanych łącznie na wszystkie listy kandydatów (<i>z kart ważnych</i>)	*	*	5	8	1

Uwaga! Suma liczb z pkt. 9 i 10 **musi** być równa liczbie z pkt. 8.

11. Na poszczególne listy kandydatów i umieszczonego na nich kandydata oddano następujące liczby głosów ważnych:

1	WRÓBEL Marcin Krzysztof zgłoszony przez Komitet Wyborczy Wyborców Burmistrza Antoniego Szlagora, Lista nr 28	*	*	2	9	0
2	BAK Jolanta zgłoszona przez Komitet Wyborczy Platforma Obywatelska RP, Lista nr 4	*	*	1	4	1
3	PIĄTEK Szymon Bartłomiej zgłoszony przez Komitet Wyborczy Wyborców Nasz Żywiec, Lista nr 31	*	*	1	5	0

Przy sporządzeniu protokołu obecni byli:

- 1 Luczak Jan Stefan – ZASTĘPCA
- 2 Żyzak Janina Agata – CZŁONEK
- 3 Tetlak Zbigniew Jan – PRZEWODNICZĄCY
- 4 Kliś Jadwiga – CZŁONEK
- 5 Galica Justyna Maria – CZŁONEK
- 6 Kozdrój Joanna Agnieszka – CZŁONEK
- 7 Zeman Maria Stanisława – CZŁONEK

.....
(podpis)
.....
(podpis)
.....
(podpis)
.....
(podpis)
.....
(podpis)
.....
(podpis)

WYBORY DO RADY MIEJSKIEJ W ŻYWCU

Okręg wyborczy nr:	*	2	Liczba mandatów:	1
--------------------	---	---	------------------	---

ZESTAWIENIE WYNIKÓW GŁOSOWANIA W OKRĘGU WYBORCZYM

Zestawienie wyników głosowania w okręgu wyborczym nr 2, utworzonym dla wyboru Rady Miejskiej w Żywcu sporządzone dnia 17 listopada 2014 przez Miejską Komisję Wyborczą w Żywcu.

Komisja stwierdza, że otrzymała protokół głosowania od 1 obwodowej komisji wyborczej, właściwych do przeprowadzenia głosowania w okręgu i na podstawie tego protokołu (tych protokołów) ustaliła następujące wyniki głosowania w okręgu:

1	Liczba wyborców uprawnionych do głosowania (<i>umieszczonych w spisie, z uwzględnieniem dodatkowych formularzy</i>) w chwili zakończenia głosowania	*	1	0	9	3
1a	w tym umieszczonych w części A spisu wyborców (<i>obywatele polscy</i>)	*	1	0	9	3
1b	w tym umieszczonych w części B spisu wyborców (<i>obywatele UE niebędący obywatelami polskimi</i>)	*	*	*	*	0

Uwaga! Suma liczb z pkt. 1a i 1b musi być równa liczbie z pkt. 1

2	Liczba wyborców, którym wydano karty do głosowania (<i>liczba podpisów w spisie oraz adnotacje „odmowa podpisu”</i>)	*	*	5	6	7
2a	w tym w części A spisu wyborców (<i>obywatele polscy</i>)	*	*	5	6	7
2b	w tym w części B spisu wyborców (<i>obywatele UE niebędący obywatelami polskimi</i>)	*	*	*	*	0

Uwaga! Suma liczb z pkt. 2a i 2b musi być równa liczbie z pkt. 2.

3	Liczba wyborców głosujących przez pełnomocnika (<i>liczba kart do głosowania wydanych na podstawie otrzymanych przez komisję aktów pełnomocnictwa</i>)	*	*	*	*	1
4	Liczba wyborców, którym wysłano pakiety wyborcze	*	*	*	*	0
5	Liczba otrzymanych kopert zwrotnych	*	*	*	*	0
5a	Liczba kopert zwrotnych, w których nie było oświadczenia o osobistym i tajnym oddaniu głosu	*	*	*	*	0
5b	Liczba kopert zwrotnych, w których oświadczenie nie było podpisane przez wyborcę	*	*	*	*	0
5c	Liczba kopert zwrotnych, w których nie było koperty na kartę do głosowania	*	*	*	*	0
5d	Liczba kopert zwrotnych, w których znajdowała się niezaklejona koperta na kartę do głosowania	*	*	*	*	0
5e	Liczba kopert na kartę do głosowania wrzuconych do urny	*	*	*	*	0

Uwaga! Liczba z pkt. 5 nie może być większa od liczby z pkt. 4.

6	Liczba kart wyjętych z urny	*	*	5	6	7
6a	w tym liczba kart wyjętych z kopert na karty do głosowania	*	*	*	*	0
Uwaga! Liczba z pkt. 6 pomniejszona o liczbę z pkt. 6a powinna być równa liczbie z pkt. 2. Liczba z pkt 6a nie może być większa od liczby z pkt 5e.						
7	Liczba kart nieważnych (<i>innych niż urzędowo ustalone lub nieopatrzonych pieczęcią obwodowej komisji wyborczej</i>)	*	*	*	*	0
8	Liczba kart ważnych	*	*	5	6	7

{codebar}

9	Liczba głosów nieważnych (z kart ważnych)	*	*	*	3	7
10	Liczba głosów ważnych oddanych łącznie na wszystkie listy kandydatów (z kart ważnych)	*	*	5	3	0

Uwaga! Suma liczb z pkt. 9 i 10 musi być równa liczbie z pkt. 8.

11. Na poszczególne listy kandydatów i umieszczonego na nich kandydata oddano następujące liczby głosów ważnych:

1	WRÓBEL Aleksandra Stanisława zgłoszona przez Komitet Wyborczy Prawo i Sprawiedliwość, Lista nr 3	*	*	1	5	2
2	ARENDERSKA Kinga Joanna zgłoszona przez Komitet Wyborczy Platforma Obywatelska RP, Lista nr 4	*	*	1	1	6
3	SZMIT-PINISZ Halina Maria zgłoszony przez Komitet Wyborczy Wyborców Nasz Żywiec, Lista nr 31	*	*	*	3	0
4	KRUCZYŃSKA Grażyna Halina zgłoszona przez Komitet Wyborczy Wyborców Porozumienie Prawicy, Lista nr 30	*	*	*	2	5
5	SZCZEPANIK Paweł Edward zgłoszony przez Komitet Wyborczy Wyborców Burmistrza Antoniego Szlagora, Lista nr 28	*	*	2	0	7

Przy sporządzeniu protokołu obecni byli:

- 1 Luczak Jan Stefan – ZASTĘPCA
- 2 Zyzak Janina Agata – CZŁONEK
- 3 Tetlak Zbigniew Jan – PRZEWODNICZĄCY
- 4 Kliś Jadwiga – CZŁONEK
- 5 Galica Justyna Maria – CZŁONEK
- 6 Kozdrój Joanna Agnieszka – CZŁONEK
- 7 Zeman Maria Stanisława – CZŁONEK

(podpis)

(podpis)

(podpis)

(podpis)

(podpis)

(podpis)

(podpis)

WYBORY DO RADY MIEJSKIEJ W ŻYWCU				
Okręg wyborczy nr:	*	3	Liczba mandatów:	1

ZESTAWIENIE WYNIKÓW GŁOSOWANIA W OKRĘGU WYBORCZYM

Zestawienie wyników głosowania w okręgu wyborczym nr 3, utworzonym dla wyboru Rady Miejskiej w Żywcu sporządzone dnia 17 listopada 2014 przez Miejską Komisję Wyborczą w Żywcu.

Komisja stwierdza, że otrzymała protokół głosowania od 1 obwodowej komisji wyborczej, właściwych do przeprowadzenia głosowania w okręgu i na podstawie tego protokołu (tych protokołów) ustaliła następujące wyniki głosowania w okręgu:

1	Liczba wyborców uprawnionych do głosowania (<i>umieszczonych w spisie, z uwzględnieniem dodatkowych formularzy</i>) w chwili zakończenia głosowania	*	1	2	4	0
1a	w tym umieszczonych w części A spisu wyborców (<i>obywatele polscy</i>)	*	1	2	4	0
1b	w tym umieszczonych w części B spisu wyborców (<i>obywatele UE niebędący obywatelami polskimi</i>)	*	*	*	*	0

Uwaga! Suma liczb z pkt. 1a i 1b **musi być** równa liczbie z pkt. 1

2	Liczba wyborców, którym wydano karty do głosowania (<i>liczba podpisów w spisie oraz adnotacje „odmowa podpisu”</i>)	*	*	6	4	6
2a	w tym w części A spisu wyborców (<i>obywatele polscy</i>)	*	*	6	4	6
2b	w tym w części B spisu wyborców (<i>obywatele UE niebędący obywatelami polskimi</i>)	*	*	*	*	0

Uwaga! Suma liczb z pkt. 2a i 2b **musi być** równa liczbie z pkt. 2.


3	Liczba wyborców głosujących przez pełnomocnika (<i>liczba kart do głosowania wydanych na podstawie otrzymanych przez komisję aktów pełnomocnictwa</i>)	*	*	*	*	0
4	Liczba wyborców, którym wysłano pakiety wyborcze	*	*	*	*	0
5	Liczba otrzymanych kopert zwrotnych	*	*	*	*	0
5a	Liczba kopert zwrotnych, w których nie było oświadczenia o osobistym i tajnym oddaniu głosu	*	*	*	*	0
5b	Liczba kopert zwrotnych, w których oświadczenie nie było podpisane przez wyborcę	*	*	*	*	0
5c	Liczba kopert zwrotnych, w których nie było koperty na kartę do głosowania	*	*	*	*	0
5d	Liczba kopert zwrotnych, w których znajdowała się niezaklejona koperta na kartę do głosowania	*	*	*	*	0
5e	Liczba kopert na kartę do głosowania wrzuconych do urny	*	*	*	*	0

Uwaga! Liczba z pkt. 5 nie może być większa od liczby z pkt. 4.

6	Liczba kart wyjętych z urny	*	*	6	4	6
6a	w tym liczba kart wyjętych z kopert na karty do głosowania	*	*	*	*	0

Uwaga! Liczba z pkt. 6 pomniejszona o liczbę z pkt. 6a powinna być równa liczbie z pkt. 2. Liczba z pkt 6a nie może być większa od liczby z pkt 5e.

7	Liczba kart nieważnych (<i>innych niż urzędowo ustalone lub nieopatrzonych pieczęcią obwodowej komisji wyborczej</i>)	*	*	*	*	0
8	Liczba kart ważnych	*	*	6	4	6


\${codebar}

9	Liczba głosów nieważnych (z kart ważnych)	*	*	*	4	3
10	Liczba głosów ważnych oddanych łącznie na wszystkie listy kandydatów (z kart ważnych)	*	*	6	0	3

Uwaga! Suma liczb z pkt. 9 i 10 musi być równa liczbie z pkt. 8.

11. Na poszczególne listy kandydatów i umieszczonego na nich kandydata oddano następujące liczby głosów ważnych:

1	LOBOZ Bartosz Tadeusz zgłoszony przez Komitet Wyborczy Wyborców Nasz Żywiec, Lista nr 31	*	*	*	6	6
2	TRZOP Tadeusz zgłoszony przez Komitet Wyborczy Prawo i Sprawiedliwość, Lista nr 3	*	*	2	5	2
3	KUPCZAK Tadeusz Mieczysław zgłoszony przez Komitet Wyborczy Wyborców Burmistrza Antoniego Szlagora, Lista nr 28	*	*	1	9	1
4	WITKOWSKA-SZCZELINA Aleksandra Maria zgłoszona przez Komitet Wyborczy Platforma Obywatelska RP, Lista nr 4	*	*	*	9	4

Przy sporządzeniu protokołu obecni byli:

- 1 Luczak Jan Stefan – ZASTĘPCA
- 2 Zyzak Janina Agata – CZŁONEK
- 3 Tetlak Zbigniew Jan – PRZEWODNICZĄCY
- 4 Kliś Jadwiga – CZŁONEK
- 5 Galica Justyna Maria – CZŁONEK
- 6 Kozdrój Joanna Agnieszka – CZŁONEK
- 7 Zeman Maria Stanisława – CZŁONEK

(podpis)
(podpis)
(podpis)
(podpis)
(podpis)
(podpis)
(podpis)

WYBORY DO RADY MIEJSKIEJ W ŻYWCU						
Okręg wyborczy nr:	*	4	Liczba mandatów:	1		

ZESTAWIENIE WYNIKÓW GŁOSOWANIA W OKRĘGU WYBORCZYM

Zestawienie wyników głosowania w okręgu wyborczym nr 4, utworzonym dla wyboru Rady Miejskiej w Żywcu sporządzone dnia 17 listopada 2014 przez Miejską Komisję Wyborczą w Żywcu.

Komisja stwierdza, że otrzymała protokół głosowania od 1 obwodowej komisji wyborczej, właściwych do przeprowadzenia głosowania w okręgu i na podstawie tego protokołu (tych protokołów) ustaliła następujące wyniki głosowania w okręgu:

1	Liczba wyborców uprawnionych do głosowania (umieszczonych w spisie, z uwzględnieniem dodatkowych formularzy) w chwili zakończenia głosowania	*	1	2	0	9
---	--	---	---	---	---	---

1a	w tym umieszczonych w części A spisu wyborców (<i>obywatele polscy</i>)	*	1	2	0	9
1b	w tym umieszczonych w części B spisu wyborców (<i>obywatele UE niebędący obywatelami polskimi</i>)	*	*	*	*	0

Uwaga! Suma liczb z pkt. 1a i 1b **musi** być równa liczbie z pkt. 1

2	Liczba wyborców, którym wydano karty do głosowania (<i>liczba podpisów w spisie oraz adnotacje „odmowa podpisu”</i>)	*	*	6	7	7
2a	w tym w części A spisu wyborców (<i>obywatele polscy</i>)	*	*	6	7	7
2b	w tym w części B spisu wyborców (<i>obywatele UE niebędący obywatelami polskimi</i>)	*	*	*	*	0

Uwaga! Suma liczb z pkt. 2a i 2b **musi** być równa liczbie z pkt. 2.

3	Liczba wyborców głosujących przez pełnomocnika (<i>liczba kart do głosowania wydanych na podstawie otrzymanych przez komisję aktów pełnomocnictwa</i>)	*	*	*	*	0
4	Liczba wyborców, którym wysłano pakiety wyborcze	*	*	*	*	0
5	Liczba otrzymanych kopert zwrotnych	*	*	*	*	0
5a	Liczba kopert zwrotnych, w których nie było oświadczenia o osobistym i tajnym oddaniu głosu	*	*	*	*	0
5b	Liczba kopert zwrotnych, w których oświadczenie nie było podpisane przez wyborcę	*	*	*	*	0
5c	Liczba kopert zwrotnych, w których nie było koperty na kartę do głosowania	*	*	*	*	0
5d	Liczba kopert zwrotnych, w których znajdowała się niezaklejona koperta na kartę do głosowania	*	*	*	*	0
5e	Liczba kopert na kartę do głosowania wrzuconych do urny	*	*	*	*	0

Uwaga! Liczba z pkt. 5 nie może być większa od liczby z pkt. 4.

6	Liczba kart wyjętych z urny	*	*	6	7	7
6a	w tym liczba kart wyjętych z kopert na karty do głosowania	*	*	*	*	0

Uwaga! Liczba z pkt. 6 pomniejszona o liczbę z pkt. 6a powinna być równa liczbie z pkt. 2. Liczba z pkt 6a nie może być większa od liczby z pkt 5e.

7	Liczba kart nieważnych (<i>innych niż urzędowo ustalone lub nieopatrzonych pieczęcią obwodowej komisji wyborczej</i>)	*	*	*	*	0
8	Liczba kart ważnych	*	*	6	7	7
9	Liczba głosów nieważnych (<i>z kart ważnych</i>)	*	*	*	4	1
10	Liczba głosów ważnych oddanych łącznie na wszystkie listy kandydatów (<i>z kart ważnych</i>)	*	*	6	3	6

Uwaga! Suma liczb z pkt. 9 i 10 **musi** być równa liczbie z pkt. 8.

11. Na poszczególne listy kandydatów i umieszczonego na nich kandydata oddano następujące liczby głosów ważnych:

1	MOC Maciej zgłoszony przez Komitet Wyborczy Wyborców Nasz Żywiec, Lista nr 31	*	*	1	7	0
---	--	---	---	---	---	---

\$_{codebar}\$

2	BRĄCZEK Robert Adam zgłoszony przez Komitet Wyborczy Wyborców Burmistrza Antoniego Szlagora. Lista nr 3	*	*	3	3	4
3	ŚLIŻ Wioletta Maria zgłoszona przez Komitet Wyborczy Platforma Obywatelska RP, Lista nr 4	*	*	*	6	5
4	SARECKI Marcin Piotr zgłoszony przez Komitet Wyborczy Prawo i Sprawiedliwość. Lista nr 3	*	*	*	6	7

Przy sporządzeniu protokołu obecni byli:

- 1 Luczak Jan Stefan – ZASTĘPCA
- 2 Zyzak Janina Agata – CZŁONEK
- 3 Tetlak Zbigniew Jan – PRZEWODNICZĄCY
- 4 Kliś Jadwiga – CZŁONEK
- 5 Galica Justyna Maria – CZŁONEK
- 6 Kozdrój Joanna Agnieszka – CZŁONEK
- 7 Zeman Maria Stanisława – CZŁONEK

(podpis)

(podpis)

(podpis)

(podpis)

(podpis)

(podpis)

(podpis)

WYBORY DO RADY MIEJSKIEJ W ŻYWCU					
Okręg wyborczy nr:	*	5	Liczba mandatów:	1	

ZESTAWIENIE WYNIKÓW GŁOSOWANIA W OKRĘGU WYBORCZYM

Zestawienie wyników głosowania w okręgu wyborczym nr 5, utworzonym dla wyboru Rady Miejskiej w Żywcu sporządzone dnia 17 listopada 2014 przez Miejską Komisję Wyborczą w Żywcu.

Komisja stwierdza, że otrzymała protokół głosowania od 1 obwodowej komisji wyborczej, właściwych do przeprowadzenia głosowania w okręgu i na podstawie tego protokołu (tych protokołów) ustaliła następujące wyniki głosowania w okręgu:

1	Liczba wyborców uprawnionych do głosowania (<i>umieszczonych w spisie, z uwzględnieniem dodatkowych formularzy</i>) w chwili zakończenia głosowania	*	1	2	9	0
1a	w tym umieszczonych w części A spisu wyborców (<i>obywatele polscy</i>)	*	1	2	9	0
1b	w tym umieszczonych w części B spisu wyborców (<i>obywatele UE niebędący obywatelami polskimi</i>)	*	*	*	*	0

Uwaga! Suma liczb z pkt. 1a i 1b musi być równa liczbie z pkt. 1

2	Liczba wyborców, którym wydano karty do głosowania (<i>liczba podpisów w spisie oraz adnotacje „odmowa podpisu”</i>)	*	*	6	4	6
2a	w tym w części A spisu wyborców (<i>obywatele polscy</i>)	*	*	6	4	6

2b	w tym w części B spisu wyborców (<i>obywatele UE niebędący obywatelami polskimi</i>)	*	*	*	*	0
----	--	---	---	---	---	---

Uwaga! Suma liczb z pkt. 2a i 2b musi być równa liczbie z pkt. 2.

3	Liczba wyborców głosujących przez pełnomocnika (<i>liczba kart do głosowania wydanych na podstawie otrzymanych przez komisję aktów pełnomocnictwa</i>)	*	*	*	*	0
4	Liczba wyborców, którym wysłano pakiety wyborcze	*	*	*	*	0
5	Liczba otrzymanych kopert zwrotnych	*	*	*	*	0
5a	Liczba kopert zwrotnych, w których nie było oświadczenia o osobistym i tajnym oddaniu głosu	*	*	*	*	0
5b	Liczba kopert zwrotnych, w których oświadczenie nie było podpisane przez wyborcę	*	*	*	*	0
5c	Liczba kopert zwrotnych, w których nie było koperty na kartę do głosowania	*	*	*	*	0
5d	Liczba kopert zwrotnych, w których znajdowała się niezaklejona koperta na kartę do głosowania	*	*	*	*	0
5e	Liczba kopert na kartę do głosowania wrzuconych do urny	*	*	*	*	0

Uwaga! Liczba z pkt. 5 nie może być większa od liczby z pkt. 4.

6	Liczba kart wyjętych z urny	*	*	6	4	4
6a	w tym liczba kart wyjętych z kopert na karty do głosowania	*	*	*	*	0

Uwaga! Liczba z pkt. 6 pomniejszona o liczbę z pkt. 6a powinna być równa liczbie z pkt. 2. Liczba z pkt 6a nie może być większa od liczby z pkt 5e.


7	Liczba kart nieważnych (<i>innych niż urzędowo ustalone lub nieopatrzonych pieczęcią obwodowej komisji wyborczej</i>)	*	*	*	*	0
8	Liczba kart ważnych	*	*	6	4	4
9	Liczba głosów nieważnych (<i>z kart ważnych</i>)	*	*	*	4	0
10	Liczba głosów ważnych oddanych łącznie na wszystkie listy kandydatów (<i>z kart ważnych</i>)	*	*	6	0	4

Uwaga! Suma liczb z pkt. 9 i 10 musi być równa liczbie z pkt. 8.

11. Na poszczególne listy kandydatów i umieszczonego na nich kandydata oddano następujące liczby głosów ważnych:

1	SZPILKA Tomasz Piotr zgłoszony przez Komitet Wyborczy Wyborców Nasz Żywiec, Lista nr 31	*	*	1	4	4
2	KOTAJNY Tomasz Jerzy zgłoszony przez Komitet Wyborczy Wyborców Burmistrza Antoniego Szlagora, Lista nr 22	*	*	2	0	5
3	BULAWA Włodzimierz Józef zgłoszony przez Komitet Wyborczy Prawo i Sprawiedliwość, Lista nr 3	*	*	1	3	4
4	BILYK Adam Józef zgłoszony przez Komitet Wyborczy Platforma Obywatelska RP, Lista nr 4	*	*	1	2	1

Przy sporządzeniu protokołu obecni byli:

 \${codebar}

- 1 Luczak Jan Stefan – ZASTĘPCA
- 2 Zyzak Janina Agata – CZŁONEK
- 3 Tetlak Zbigniew Jan – PRZEWODNICZĄCY
- 4 Kliś Jadwiga – CZŁONEK
- 5 Galica Justyna Maria – CZŁONEK
- 6 Kozdrój Joanna Agnieszka – CZŁONEK
- 7 Zeman Maria Stanisława – CZŁONEK

(podpis)
(podpis)
(podpis)
(podpis)
(podpis)
(podpis)
(podpis)

WYBORY DO RADY MIEJSKIEJ W ŻYWCU

Okręg wyborczy nr:	*	6	Liczba mandatów:	1
--------------------	---	---	------------------	---

ZESTAWIENIE WYNIKÓW GŁOSOWANIA W OKRĘGU WYBORCZYM

Zestawienie wyników głosowania w okręgu wyborczym nr 6, utworzonym dla wyboru Rady Miejskiej w Żywcu sporządzone dnia 17 listopada 2014 przez Miejską Komisję Wyborczą w Żywcu.

Komisja stwierdza, że otrzymała protokół głosowania od 1 obwodowej komisji wyborczej, właściwych do przeprowadzenia głosowania w okręgu i na podstawie tego protokołu (tych protokołów) ustaliła następujące wyniki głosowania w okręgu:

1	Liczba wyborców uprawnionych do głosowania (<i>umieszczonych w spisie, z uwzględnieniem dodatkowych formularzy</i>) w chwili zakończenia głosowania	*	1	1	3	1
1a	w tym umieszczonych w części A spisu wyborców (<i>obywatele polscy</i>)	*	1	1	3	1
1b	w tym umieszczonych w części B spisu wyborców (<i>obywatele UE niebędący obywatelami polskimi</i>)	*	*	*	*	0

Uwaga! Suma liczb z pkt. 1a i 1b musi być równa liczbie z pkt. 1

2	Liczba wyborców, którym wydano karty do głosowania (<i>liczba podpisów w spisie oraz adnotacje „odmowa podpisu”</i>)	*	*	6	2	0
2a	w tym w części A spisu wyborców (<i>obywatele polscy</i>)	*	*	6	2	0
2b	w tym w części B spisu wyborców (<i>obywatele UE niebędący obywatelami polskimi</i>)	*	*	*	*	0

Uwaga! Suma liczb z pkt. 2a i 2b musi być równa liczbie z pkt. 2.

3	Liczba wyborców głosujących przez pełnomocnika (<i>liczba kart do głosowania wydanych na podstawie otrzymanych przez komisję aktów pełnomocnictwa</i>)	*	*	*	*	0
4	Liczba wyborców, którym wysłano pakiety wyborcze	*	*	*	*	0
5	Liczba otrzymanych kopert zwrotnych	*	*	*	*	0
5a	Liczba kopert zwrotnych, w których nie było oświadczenia o osobistym i tajnym oddaniu głosu	*	*	*	*	0

5b	Liczba kopert zwrotnych, w których oświadczenie nie było podpisane przez wyborcę	*	*	*	*	0
5c	Liczba kopert zwrotnych, w których nie było koperty na kartę do głosowania	*	*	*	*	0
5d	Liczba kopert zwrotnych, w których znajdowała się niezaklejona koperta na kartę do głosowania	*	*	*	*	0
5e	Liczba kopert na kartę do głosowania wrzuconych do urny	*	*	*	*	0

Uwaga! Liczba z pkt. 5 nie może być większa od liczby z pkt. 4.

6	Liczba kart wyjętych z urny	*	*	6	2	0
6a	w tym liczba kart wyjętych z kopert na karty do głosowania	*	*	*	*	0

Uwaga! Liczba z pkt. 6 pomniejszona o liczbę z pkt. 6a powinna być równa liczbie z pkt. 2. Liczba z pkt 6a nie może być większa od liczby z pkt 5e.

7	Liczba kart nieważnych (<i>innych niż urzędowo ustalone lub nieopatrzonych pieczęcią obwodowej komisji wyborczej</i>)	*	*	*	*	0
8	Liczba kart ważnych	*	*	6	2	0
9	Liczba głosów nieważnych (<i>z kart ważnych</i>)	*	*	*	1	6
10	Liczba głosów ważnych oddanych łącznie na wszystkie listy kandydatów (<i>z kart ważnych</i>)	*	*	6	0	4

Uwaga! Suma liczb z pkt. 9 i 10 **musi** być równa liczbie z pkt. 8.

11. Na poszczególne listy kandydatów i umieszczonego na nich kandydata oddano następujące liczby głosów ważnych:

1	GĘGA Jarosław Paweł zgłoszony przez Komitet Wyborczy Wyborców Nasz Żywiec, Lista nr 31	*	*	1	3	8
2	KLINOWSKI Rafał Jan zgłoszony przez Komitet Wyborczy Platforma Obywatelska RP, Lista nr 4	*	*	*	3	9
3	GRĘŃ Krzysztof Wojciech zgłoszony przez Komitet Wyborczy Wyborców Wspólnota Samorządowa Powiatu Żywieckiego, Lista nr 32	*	*	4	2	7

Przy sporządzeniu protokołu obecni byli:

- 1 Luczak Jan Stefan – ZASTĘPCA
- 2 Zyzak Janina Agata – CZŁONEK
- 3 Tetlak Zbigniew Jan – PRZEWODNICZĄCY
- 4 Kliś Jadwiga – CZŁONEK
- 5 Galica Justyna Maria – CZŁONEK
- 6 Kozdrój Joanna Agnieszka – CZŁONEK

.....
(podpis)
.....
(podpis)
.....
(podpis)
.....
(podpis)
.....
(podpis)

.....



(podpis)

WYBORY DO RADY MIEJSKIEJ W ŻYWCU				
Okręg wyborczy nr:	*	7	Liczba mandatów:	1

ZESTAWIENIE WYNIKÓW GŁOSOWANIA W OKRĘGU WYBORCZYM

Zestawienie wyników głosowania w okręgu wyborczym nr 7, utworzonym dla wyboru Rady Miejskiej w Żywcu sporządzone dnia 17 listopada 2014 przez Miejską Komisję Wyborczą w Żywcu.

Komisja stwierdza, że otrzymała protokół głosowania od 1 obwodowej komisji wyborczej, właściwych do przeprowadzenia głosowania w okręgu i na podstawie tego protokołu (tych protokołów) ustaliła następujące wyniki głosowania w okręgu:

1	Liczba wyborców uprawnionych do głosowania (<i>umieszczonych w spisie, z uwzględnieniem dodatkowych formularzy</i>) w chwili zakończenia głosowania	*	1	2	1	9
1a	w tym umieszczonych w części A spisu wyborców (<i>obywatele polscy</i>)	*	1	2	1	9
1b	w tym umieszczonych w części B spisu wyborców (<i>obywatele UE niebędący obywatelami polskimi</i>)	*	*	*	*	0

Uwaga! Suma liczb z pkt. 1a i 1b musi być równa liczbie z pkt. 1


2	Liczba wyborców, którym wydano karty do głosowania (<i>liczba podpisów w spisie oraz adnotacje „odmowa podpisu”</i>)	*	*	6	7	2
2a	w tym w części A spisu wyborców (<i>obywatele polscy</i>)	*	*	6	7	2
2b	w tym w części B spisu wyborców (<i>obywatele UE niebędący obywatelami polskimi</i>)	*	*	*	*	0

Uwaga! Suma liczb z pkt. 2a i 2b musi być równa liczbie z pkt. 2.

3	Liczba wyborców głosujących przez pełnomocnika (<i>liczba kart do głosowania wydanych na podstawie otrzymanych przez komisję aktów pełnomocnictwa</i>)	*	*	*	*	0
4	Liczba wyborców, którym wysłano pakiety wyborcze	*	*	*	*	0
5	Liczba otrzymanych kopert zwrotnych	*	*	*	*	0
5a	Liczba kopert zwrotnych, w których nie było oświadczenia o osobistym i tajnym oddaniu głosu	*	*	*	*	0
5b	Liczba kopert zwrotnych, w których oświadczenie nie było podpisane przez wyborcę	*	*	*	*	0
5c	Liczba kopert zwrotnych, w których nie było koperty na kartę do głosowania	*	*	*	*	0
5d	Liczba kopert zwrotnych, w których znajdowała się niezaklejona koperta na kartę do głosowania	*	*	*	*	0
5e	Liczba kopert na kartę do głosowania wrzuconych do urny	*	*	*	*	0

Uwaga! Liczba z pkt. 5 nie może być większa od liczby z pkt. 4.

6	Liczba kart wyjętych z urny	*	*	6	7	2
6a	w tym liczba kart wyjętych z kopert na karty do głosowania	*	*	*	*	0



\$(codebar)

Uwaga! Liczba z pkt. 6 pomniejszona o liczbę z pkt. 6a powinna być równa liczbie z pkt. 2. Liczba z pkt 6a nie może być większa od liczby z pkt 5e.

7	Liczba kart nieważnych (<i>innych niż urzędowo ustalone lub nieopatrzonych pieczęcią obwodowej komisji wyborczej</i>)	*	*	*	*	0
8	Liczba kart ważnych	*	*	6	7	2
9	Liczba głosów nieważnych (<i>z kart ważnych</i>)	*	*	*	2	3
10	Liczba głosów ważnych oddanych łącznie na wszystkie listy kandydatów (<i>z kart ważnych</i>)	*	*	6	4	9

Uwaga! Suma liczb z pkt. 9 i 10 **musi** być równa liczbie z pkt. 8.

11. Na poszczególne listy kandydatów i umieszczonego na nich kandydata oddano następujące liczby głosów ważnych:

1	STARYPAN Edward zgłoszony przez Komitet Wyborczy Wyborców Porozumienie Prawicy, Lista nr 30	*	*	*	2	0
2	SZCZOTKA Krystyna zgłoszona przez Komitet Wyborczy Wyborców Nasz Żywiec, Lista nr 31	*	*	*	7	0
3	STASICA Piotr Wiesław zgłoszony przez Komitet Wyborczy Wyborców Burmistrza Antoniego Szlagora, Lista nr 32	*	*	3	2	1
4	WIDZYK Andrzej Jan zgłoszony przez Komitet Wyborczy Prawo i Sprawiedliwość, Lista nr 3	*	*	2	1	1
5	HULBÓJ Krzysztof Kazimierz zgłoszony przez Komitet Wyborczy Platforma Obywatelska RP, Lista nr 4	*	*	*	2	7

Przy sporządzeniu protokołu obecni byli:

- 1 Luczak Jan Stefan – ZASTĘPCA
- 2 Zyzak Janina Agata – CZŁONEK
- 3 Tetlak Zbigniew Jan – PRZEWODNICZĄCY
- 4 Kliś Jadwiga – CZŁONEK
- 5 Galica Justyna Maria – CZŁONEK
- 6 Kozdrój Joanna Agnieszka – CZŁONEK
- 7 Zeman Maria Stanisława – CZŁONEK

.....
(podpis)

.....
(podpis)

.....
(podpis)

.....
(podpis)

.....
(podpis)

.....
(podpis)

.....
(podpis)

WYBORY DO RADY MIEJSKIEJ W ŻYWCU

Okręg wyborczy nr:	*	8	Liczba mandatów:	1
--------------------	---	---	------------------	---

ZESTAWIENIE WYNIKÓW GŁOSOWANIA W OKRĘGU WYBORCZYM

Zestawienie wyników głosowania w okręgu wyborczym nr 8, utworzonym dla wyboru Rady Miejskiej w Żywcu sporządzone dnia 17 listopada 2014 przez Miejską Komisję Wyborczą w Żywcu.

Komisja stwierdza, że otrzymała protokół głosowania od 1 obwodowej komisji wyborczej, właściwych do przeprowadzenia głosowania w okręgu i na podstawie tego protokołu (tych protokołów) ustaliła następujące wyniki głosowania w okręgu:

1	Liczba wyborców uprawnionych do głosowania (<i>umieszczonych w spisie, z uwzględnieniem dodatkowych formularzy</i>) w chwili zakończenia głosowania	*	1	2	9	5
1a	w tym umieszczonych w części A spisu wyborców (<i>obywatele polscy</i>)	*	1	2	9	5
1b	w tym umieszczonych w części B spisu wyborców (<i>obywatele UE niebędący obywatelami polskimi</i>)	*	*	*	*	0

Uwaga! Suma liczb z pkt. 1a i 1b musi być równa liczbie z pkt. 1

2	Liczba wyborców, którym wydano karty do głosowania (<i>liczba podpisów w spisie oraz adnotacje „odmowa podpisu”</i>)	*	*	7	3	3
2a	w tym w części A spisu wyborców (<i>obywatele polscy</i>)	*	*	7	3	3
2b	w tym w części B spisu wyborców (<i>obywatele UE niebędący obywatelami polskimi</i>)	*	*	*	*	0

Uwaga! Suma liczb z pkt. 2a i 2b musi być równa liczbie z pkt. 2.


3	Liczba wyborców głosujących przez pełnomocnika (<i>liczba kart do głosowania wydanych na podstawie otrzymanych przez komisję aktów pełnomocnictwa</i>)	*	*	*	*	1
4	Liczba wyborców, którym wysłano pakiety wyborcze	*	*	*	*	0
5	Liczba otrzymanych kopert zwrotnych	*	*	*	*	0
5a	Liczba kopert zwrotnych, w których nie było oświadczenia o osobistym i tajnym oddaniu głosu	*	*	*	*	0
5b	Liczba kopert zwrotnych, w których oświadczenie nie było podpisane przez wyborcę	*	*	*	*	0
5c	Liczba kopert zwrotnych, w których nie było koperty na kartę do głosowania	*	*	*	*	0
5d	Liczba kopert zwrotnych, w których znajdowała się niezaklejona koperta na kartę do głosowania	*	*	*	*	0
5e	Liczba kopert na kartę do głosowania wrzuconych do urny	*	*	*	*	0

Uwaga! Liczba z pkt. 5 nie może być większa od liczby z pkt. 4.

6	Liczba kart wyjętych z urny	*	*	7	3	3
6a	w tym liczba kart wyjętych z kopert na karty do głosowania	*	*	*	*	0

Uwaga! Liczba z pkt. 6 pomniejszona o liczbę z pkt. 6a powinna być równa liczbie z pkt. 2. Liczba z pkt 6a nie może być większa od liczby z pkt 5e.

7	Liczba kart nieważnych (<i>innych niż urzędowo ustalone lub nieopatrzonych pieczęcią obwodowej komisji wyborczej</i>)	*	*	*	*	0
8	Liczba kart ważnych	*	*	7	3	3

 \${codebar}

9	Liczba głosów nieważnych (z kart ważnych)	*	*	*	2	5
10	Liczba głosów ważnych oddanych łącznie na wszystkie listy kandydatów (z kart ważnych)	*	*	7	0	8

Uwaga! Suma liczb z pkt. 9 i 10 musi być równa liczbie z pkt. 8.

11. Na poszczególne listy kandydatów i umieszczonego na nich kandydata oddano następujące liczby głosów ważnych:

1	JANOTA Andrzej Ireneusz zgłoszony przez Komitet Wyborczy Platforma Obywatelska RP, Lista nr 4	*	*	1	0	9
2	JURASZ Adam zgłoszony przez Komitet Wyborczy Wyborców Wspólnota Samorządowa Powiatu Żywieckiego, Lista nr 32	*	*	3	4	0
3	WIECZOREK Wojciech Andrzej zgłoszony przez Komitet Wyborczy Wyborców Nasz Żywiec, Lista nr 31	*	*	1	0	8
4	PROCHOWNIK Michał zgłoszony przez Komitet Wyborczy Wyborców Porozumienie Prawicy, Lista nr 30	*	*	*	*	8
5	TULEJA Janusz Zbigniew zgłoszony przez Komitet Wyborczy Wyborców Żywiecka Lewica Samorządowa, Lista nr 29	*	*	*	4	7
6	STEC Stanisław Józef zgłoszony przez Komitet Wyborczy Prawo i Sprawiedliwość, Lista nr 3	*	*	*	9	6

Przy sporządzeniu protokołu obecni byli:

- 1 Łuczak Jan Stefan – ZASTĘPCA
- 2 Zyzak Janina Agata – CZŁONEK
- 3 Tetlak Zbigniew Jan – PRZEWODNICZĄCY
- 4 Kliś Jadwiga – CZŁONEK
- 5 Galica Justyna Maria – CZŁONEK
- 6 Kozdrój Joanna Agnieszka – CZŁONEK
- 7 Zeman Maria Stanisława – CZŁONEK

(podpis)

(podpis)

(podpis)

(podpis)

(podpis)

(podpis)

(podpis)

WYBORY DO RADY MIEJSKIEJ W ŻYWCU					
Okręg wyborczy nr:	*	9	Liczba mandatów:	1	

ZESTAWIENIE WYNIKÓW GŁOSOWANIA W OKRĘGU WYBORCZYM

Zestawienie wyników głosowania w okręgu wyborczym nr 9, utworzonym dla wyboru Rady Miejskiej w Żywcu sporządzone dnia 17 listopada 2014 przez Miejską Komisję Wyborczą w Żywcu.

Komisja stwierdza, że otrzymała protokół głosowania od 1 obwodowej komisji wyborczej, właściwych do przeprowadzenia głosowania w okręgu i na podstawie tego protokołu (tych protokołów) ustaliła następujące wyniki głosowania w okręgu:

1	Liczba wyborców uprawnionych do głosowania (<i>umieszczonych w spisie, z uwzględnieniem dodatkowych formularzy</i>) w chwili zakończenia głosowania	*	1	2	0	6
1a	w tym umieszczonych w części A spisu wyborców (<i>obywatele polscy</i>)	*	1	2	0	6
1b	w tym umieszczonych w części B spisu wyborców (<i>obywatele UE niebędący obywatelami polskimi</i>)	*	*	*	*	0

Uwaga! Suma liczb z pkt. 1a i 1b musi być równa liczbie z pkt. 1

2	Liczba wyborców, którym wydano karty do głosowania (<i>liczba podpisów w spisie oraz adnotacje „odmowa podpisu”</i>)	*	*	6	4	9
2a	w tym w części A spisu wyborców (<i>obywatele polscy</i>)	*	*	6	4	9
2b	w tym w części B spisu wyborców (<i>obywatele UE niebędący obywatelami polskimi</i>)	*	*	*	*	0

Uwaga! Suma liczb z pkt. 2a i 2b musi być równa liczbie z pkt. 2.

3	Liczba wyborców głosujących przez pełnomocnika (<i>liczba kart do głosowania wydanych na podstawie otrzymanych przez komisję aktów pełnomocnictwa</i>)	*	*	*	*	0
4	Liczba wyborców, którym wysłano pakiety wyborcze	*	*	*	*	1
5	Liczba otrzymanych kopert zwrotnych	*	*	*	*	1
5a	Liczba kopert zwrotnych, w których nie było oświadczenia o osobistym i tajnym oddaniu głosu	*	*	*	*	0
5b	Liczba kopert zwrotnych, w których oświadczenie nie było podpisane przez wyborcę	*	*	*	*	0
5c	Liczba kopert zwrotnych, w których nie było koperty na kartę do głosowania	*	*	*	*	0
5d	Liczba kopert zwrotnych, w których znajdowała się niezaklejona koperta na kartę do głosowania	*	*	*	*	0
5e	Liczba kopert na kartę do głosowania wrzuconych do urny	*	*	*	*	1

Uwaga! Liczba z pkt. 5 nie może być większa od liczby z pkt. 4.

6	Liczba kart wyjętych z urny	*	*	6	5	0
6a	w tym liczba kart wyjętych z kopert na karty do głosowania	*	*	*	*	1

Uwaga! Liczba z pkt. 6 pomniejszona o liczbę z pkt. 6a powinna być równa liczbie z pkt. 2. Liczba z pkt 6a nie może być większa od liczby z pkt 5e.

7	Liczba kart nieważnych (<i>innych niż urzędowo ustalone lub nieopatrzonych pieczęcią obwodowej komisji wyborczej</i>)	*	*	*	*	0
8	Liczba kart ważnych	*	*	6	5	0

\$(codebar)

9	Liczba głosów nieważnych (z kart ważnych)	*	*	*	4	0
10	Liczba głosów ważnych oddanych łącznie na wszystkie listy kandydatów (z kart ważnych)	*	*	6	1	0

Uwaga! Suma liczb z pkt. 9 i 10 **musi** być równa liczbie z pkt. 8.

11. Na poszczególne listy kandydatów i umieszczonego na nich kandydata oddano następujące liczby głosów ważnych:

1	MARSZAŁEK Krzysztof Stanisław zgłoszony przez Komitet Wyborczy Wyborców Wspólnota Samorządowa Powiatu Żywieckiego, Lista nr 32	*	*	2	9	1
2	SUCHON Barbara Agata zgłoszona przez Komitet Wyborczy Wyborców Żywiecka Lewica Samorządowa, Lista nr 29	*	*	*	3	8
3	MASŁOWSKI Maciej Zbigniew zgłoszony przez Komitet Wyborczy Platforma Obywatelska RP, Lista nr 4	*	*	*	6	2
4	HAZUKA Mateusz Stanisław zgłoszony przez Komitet Wyborczy Wyborców Nasz Żywiec, Lista nr 31	*	*	*	7	2
5	STEBLIK Bogusław Wiesław zgłoszony przez Komitet Wyborczy Prawo i Sprawiedliwość, Lista nr 3	*	*	1	4	7

Przy sporządzeniu protokołu obecni byli:

- 1 Łuczak Jan Stefan – ZASTĘPCA
- 2 Zyzak Janina Agata – CZŁONEK
- 3 Tetlak Zbigniew Jan – PRZEWODNICZĄCY
- 4 Kliś Jadwiga – CZŁONEK
- 5 Galica Justyna Maria – CZŁONEK
- 6 Kozdrój Joanna Agnieszka – CZŁONEK
- 7 Zeman Maria Stanisława – CZŁONEK

(podpis)

(podpis)

(podpis)

(podpis)

(podpis)

(podpis)

(podpis)

WYBORY DO RADY MIEJSKIEJ W ŻYWCU					
Okręg wyborczy nr:	1	0	Liczba mandatów:	1	

ZESTAWIENIE WYNIKÓW GŁOSOWANIA W OKRĘGU WYBORCZYM

Zestawienie wyników głosowania w okręgu wyborczym nr 10, utworzonym dla wyboru Rady Miejskiej w Żywcu sporządzone dnia 17 listopada 2014 przez Miejską Komisję Wyborczą w Żywcu.

Komisja stwierdza, że otrzymała protokół głosowania od I obwodowej komisji wyborczej, właściwych do przeprowadzenia głosowania w okręgu i na podstawie tego protokołu (tych protokołów) ustaliła następujące wyniki głosowania w okręgu:

1	Liczba wyborców uprawnionych do głosowania (<i>umieszczonych w spisie, z uwzględnieniem dodatkowych formularzy</i>) w chwili zakończenia głosowania	*	1	2	6	0
1a	w tym umieszczonych w części A spisu wyborców (<i>obywatele polscy</i>)	*	1	2	6	0
1b	w tym umieszczonych w części B spisu wyborców (<i>obywatele UE niebędący obywatelami polskimi</i>)	*	*	*	*	0

Uwaga! Suma liczb z pkt. 1a i 1b musi być równa liczbie z pkt. 1

2	Liczba wyborców, którym wydano karty do głosowania (<i>liczba podpisów w spisie oraz adnotacje „odmowa podpisu”</i>)	*	*	7	3	4
2a	w tym w części A spisu wyborców (<i>obywatele polscy</i>)	*	*	7	3	4
2b	w tym w części B spisu wyborców (<i>obywatele UE niebędący obywatelami polskimi</i>)	*	*	*	*	0

Uwaga! Suma liczb z pkt. 2a i 2b musi być równa liczbie z pkt. 2.

3	Liczba wyborców głosujących przez pełnomocnika (<i>liczba kart do głosowania wydanych na podstawie otrzymanych przez komisję aktów pełnomocnictwa</i>)	*	*	*	*	1
4	Liczba wyborców, którym wysłano pakiety wyborcze	*	*	*	*	0
5	Liczba otrzymanych kopert zwrotnych	*	*	*	*	0
5a	Liczba kopert zwrotnych, w których nie było oświadczenia o osobistym i tajnym oddaniu głosu	*	*	*	*	0
5b	Liczba kopert zwrotnych, w których oświadczenie nie było podpisane przez wyborcę	*	*	*	*	0
5c	Liczba kopert zwrotnych, w których nie było koperty na kartę do głosowania	*	*	*	*	0
5d	Liczba kopert zwrotnych, w których znajdowała się niezaklejona koperta na kartę do głosowania	*	*	*	*	0
5e	Liczba kopert na kartę do głosowania wrzuconych do urny	*	*	*	*	0

Uwaga! Liczba z pkt. 5 nie może być większa od liczby z pkt. 4.

6	Liczba kart wyjętych z urny	*	*	7	3	4
6a	w tym liczba kart wyjętych z kopert na karty do głosowania	*	*	*	*	0
Uwaga! Liczba z pkt. 6 pomniejszona o liczbę z pkt. 6a powinna być równa liczbie z pkt. 2. Liczba z pkt 6a nie może być większa od liczby z pkt 5e.						
7	Liczba kart nieważnych (<i>innych niż urzędowo ustalone lub nieopatrzonych pieczęcią obwodowej komisji wyborczej</i>)	*	*	*	*	0
8	Liczba kart ważnych	*	*	7	3	4

\$(codebar)

9	Liczba głosów nieważnych (z kart ważnych)	*	*	*	4	6
10	Liczba głosów ważnych oddanych łącznie na wszystkie listy kandydatów (z kart ważnych)	*	*	6	8	8

Uwaga! Suma liczb z pkt. 9 i 10 musi być równa liczbie z pkt. 8.

11. Na poszczególne listy kandydatów i umieszczonego na nich kandydata oddano następujące liczby głosów ważnych:

1	KUSIAK Michał Łukasz zgłoszony przez Komitet Wyborczy Prawo i Sprawiedliwość, Lista nr 3	*	*	1	1	4
2	FRUKACZ Mariusz Jan zgłoszony przez Komitet Wyborczy Wyborców Burmistrza Antoniego Szlagora, Lista nr 2	*	*	3	3	0
3	MUŚ Beata Bożena zgłoszona przez Komitet Wyborczy Platforma Obywatelska RP, Lista nr 4	*	*	2	4	4

Przy sporządzeniu protokołu obecni byli:

- 1 Łuczak Jan Stefan – ZASTĘPCA
- 2 Zyzak Janina Agata – CZŁONEK
- 3 Tetlak Zbigniew Jan – PRZEWODNICZĄCY
- 4 Kliś Jadwiga – CZŁONEK
- 5 Galica Justyna Maria – CZŁONEK
- 6 Kozdrój Joanna Agnieszka – CZŁONEK
- 7 Zeman Maria Stanisława – CZŁONEK

(podpis)

(podpis)

(podpis)

(podpis)

(podpis)

(podpis)

(podpis)

WYBORY DO RADY MIEJSKIEJ W ŻYWCU					
Okręg wyborczy nr:	1	1	Liczba mandatów:	1	

ZESTAWIENIE WYNIKÓW GŁOSOWANIA W OKRĘGU WYBORCZYM

Zestawienie wyników głosowania w okręgu wyborczym nr 11, utworzonym dla wyboru Rady Miejskiej w Żywcu sporządzone dnia 17 listopada 2014 przez Miejską Komisję Wyborczą w Żywcu.

Komisja stwierdza, że otrzymała protokół głosowania od 2 obwodowej komisji wyborczej, właściwych do przeprowadzenia głosowania w okręgu i na podstawie tego protokołu (tych protokołów) ustaliła następujące wyniki głosowania w okręgu:

1	Liczba wyborców uprawnionych do głosowania (umieszczonych w spisie, z uwzględnieniem dodatkowych formularzy) w chwili zakończenia głosowania	*	1	2	7	1
1a	w tym umieszczonych w części A spisu wyborców (obywatele polscy)	*	1	2	7	1

1b	w tym umieszczonych w części B spisu wyborców (<i>obywatele UE niebędący obywatelami polskimi</i>)	*	*	*	*	0
----	--	---	---	---	---	---

Uwaga! Suma liczb z pkt. 1a i 1b **musi być** równa liczbie z pkt. 1

2	Liczba wyborców, którym wydano karty do głosowania (<i>liczba podpisów w spisie oraz adnotacje „odmowa podpisu”</i>)	*	*	7	2	4
2a	w tym w części A spisu wyborców (<i>obywatele polscy</i>)	*	*	7	2	4
2b	w tym w części B spisu wyborców (<i>obywatele UE niebędący obywatelami polskimi</i>)	*	*	*	*	0

Uwaga! Suma liczb z pkt. 2a i 2b **musi być** równa liczbie z pkt. 2.

3	Liczba wyborców głosujących przez pełnomocnika (<i>liczba kart do głosowania wydanych na podstawie otrzymanych przez komisję aktów pełnomocnictwa</i>)	*	*	*	*	0
4	Liczba wyborców, którym wysłano pakiety wyborcze	*	*	*	*	0
5	Liczba otrzymanych kopert zwrotnych	*	*	*	*	0
5a	Liczba kopert zwrotnych, w których nie było oświadczenia o osobistym i tajnym oddaniu głosu	*	*	*	*	0
5b	Liczba kopert zwrotnych, w których oświadczenie nie było podpisane przez wyborcę	*	*	*	*	0
5c	Liczba kopert zwrotnych, w których nie było koperty na kartę do głosowania	*	*	*	*	0
5d	Liczba kopert zwrotnych, w których znajdowała się niezaklejona koperta na kartę do głosowania	*	*	*	*	0
5e	Liczba kopert na kartę do głosowania wrzuconych do urny	*	*	*	*	0

Uwaga! Liczba z pkt. 5 nie może być większa od liczby z pkt. 4.

6	Liczba kart wyjętych z urny	*	*	7	2	4
6a	w tym liczba kart wyjętych z kopert na karty do głosowania	*	*	*	*	0

Uwaga! Liczba z pkt. 6 pomniejszona o liczbę z pkt. 6a powinna być równa liczbie z pkt. 2. Liczba z pkt 6a nie może być większa od liczby z pkt 5e.

7	Liczba kart nieważnych (<i>innych niż urzędowo ustalone lub nieopatrzonych pieczęcią obwodowej komisji wyborczej</i>)	*	*	*	*	0
8	Liczba kart ważnych	*	*	7	2	4
9	Liczba głosów nieważnych (<i>z kart ważnych</i>)	*	*	*	4	5
10	Liczba głosów ważnych oddanych łącznie na wszystkie listy kandydatów (<i>z kart ważnych</i>)	*	*	6	7	9

Uwaga! Suma liczb z pkt. 9 i 10 **musi być** równa liczbie z pkt. 8.

11. Na poszczególne listy kandydatów i umieszczonego na nich kandydata oddano następujące liczby głosów ważnych:

1	GÓRNY Jacek zgłoszony przez Komitet Wyborczy Wyborców Nasz Żywiec, Lista nr 31	*	*	*	9	7
2	ŁUKAŃKO Henryk Marian zgłoszony przez Komitet Wyborczy Platforma Obywatelska RP, Lista nr 4	*	*	1	4	4

 \${codebar}

3	HYLIŃSKI Dariusz Andrzej zgłoszony przez Komitet Wyborczy Wyborców Porozumienie Samorządowe, Lista nr 33	*	*	*	9	6
4	MACIEJOWSKI Andrzej zgłoszony przez Komitet Wyborczy Wyborców Wspólnota Samorządowa Powiatu Żywieckiego, Lista nr 32	*	*	2	8	0
5	DUDZIAK Rafał zgłoszony przez Komitet Wyborczy Prawo i Sprawiedliwość, Lista nr 3	*	*	*	6	2

Przy sporządzeniu protokołu obecni byli:

- 1 Luczak Jan Stefan – ZASTĘPCA
- 2 Zyzak Janina Agata – CZŁONEK
- 3 Tetlak Zbigniew Jan – PRZEWODNICZĄCY
- 4 Kliś Jadwiga – CZŁONEK
- 5 Galica Justyna Maria – CZŁONEK
- 6 Kozdrój Joanna Agnieszka – CZŁONEK
- 7 Zeman Maria Stanisława – CZŁONEK

(podpis)
(podpis)
(podpis)
(podpis)
(podpis)
(podpis)
(podpis)

WYBORY DO RADY MIEJSKIEJ W ŻYWCU				
Okręg wyborczy nr:	1	2	Liczba mandatów:	1

ZESTAWIENIE WYNIKÓW GŁOSOWANIA W OKRĘGU WYBORCZYM

Zestawienie wyników głosowania w okręgu wyborczym nr 12, utworzonym dla wyboru Rady Miejskiej w Żywcu sporządzone dnia 17 listopada 2014 przez Miejską Komisję Wyborczą w Żywcu.

Komisja stwierdza, że otrzymała protokół głosowania od 1 obwodowej komisji wyborczej, właściwych do przeprowadzenia głosowania w okręgu i na podstawie tego protokołu (tych protokołów) ustaliła następujące wyniki głosowania w okręgu:

1	Liczba wyborców uprawnionych do głosowania (<i>umieszczonych w spisie, z uwzględnieniem dodatkowych formularzy</i>) w chwili zakończenia głosowania	*	1	2	0	5
1a	w tym umieszczonych w części A spisu wyborców (<i>obywatele polscy</i>)	*	1	2	0	5
1b	w tym umieszczonych w części B spisu wyborców (<i>obywatele UE niebędący obywatelami polskimi</i>)	*	*	*	*	0

Uwaga! Suma liczb z pkt. 1a i 1b musi być równa liczbie z pkt. 1

2	Liczba wyborców, którym wydano karty do głosowania (<i>liczba podpisów w spisie oraz adnotacje „odmowa podpisu”</i>)	*	*	5	8	6
2a	w tym w części A spisu wyborców (<i>obywatele polscy</i>)	*	*	5	8	6



2b	w tym w części B spisu wyborców (<i>obywatele UE niebędący obywatelami polskimi</i>)	*	*	*	*	0
----	--	---	---	---	---	---

Uwaga! Suma liczb z pkt. 2a i 2b musi być równa liczbie z pkt. 2.

3	Liczba wyborców głosujących przez pełnomocnika (<i>liczba kart do głosowania wydanych na podstawie otrzymanych przez komisję aktów pełnomocnictwa</i>)	*	*	*	*	0
4	Liczba wyborców, którym wysłano pakiety wyborcze	*	*	*	*	0
5	Liczba otrzymanych kopert zwrotnych	*	*	*	*	0
5a	Liczba kopert zwrotnych, w których nie było oświadczenia o osobistym i tajnym oddaniu głosu	*	*	*	*	0
5b	Liczba kopert zwrotnych, w których oświadczenie nie było podpisane przez wyborcę	*	*	*	*	0
5c	Liczba kopert zwrotnych, w których nie było koperty na kartę do głosowania	*	*	*	*	0
5d	Liczba kopert zwrotnych, w których znajdowała się niezaklejona koperta na kartę do głosowania	*	*	*	*	0
5e	Liczba kopert na kartę do głosowania wrzuconych do urny	*	*	*	*	0

Uwaga! Liczba z pkt. 5 nie może być większa od liczby z pkt. 4.

6	Liczba kart wyjętych z urny	*	*	5	8	6
6a	w tym liczba kart wyjętych z kopert na karty do głosowania	*	*	*	*	0


Uwaga! Liczba z pkt. 6 pomniejszona o liczbę z pkt. 6a powinna być równa liczbie z pkt. 2. Liczba z pkt 6a nie może być większa od liczby z pkt 5e.

7	Liczba kart nieważnych (<i>innych niż urzędowo ustalone lub nieopatrzonych pieczęcią obwodowej komisji wyborczej</i>)	*	*	*	*	0
8	Liczba kart ważnych	*	*	5	8	6
9	Liczba głosów nieważnych (<i>z kart ważnych</i>)	*	*	*	2	9
10	Liczba głosów ważnych oddanych łącznie na wszystkie listy kandydatów (<i>z kart ważnych</i>)	*	*	5	5	7

Uwaga! Suma liczb z pkt. 9 i 10 musi być równa liczbie z pkt. 8.

11. Na poszczególne listy kandydatów i umieszczonego na nich kandydata oddano następujące liczby głosów ważnych:

1	ADLOF Katarzyna Anna zgłoszona przez Komitet Wyborczy Prawo i Sprawiedliwość, Lista nr 3	*	*	1	6	0
2	LACH Beata Elżbieta zgłoszona przez Komitet Wyborczy Wyborców Wspólnota Samorządowa Powiatu Żywieckiego, Lista nr 32	*	*	1	9	2
3	GOWIN Bartłomiej Łukasz zgłoszony przez Komitet Wyborczy Nowa Prawica — Janusza Korwin-Mikke, Lista nr 7	*	*	*	4	3
4	KŁUSAK Tomasz zgłoszony przez Komitet Wyborczy Platforma Obywatelska RP, Lista nr 4	*	*	*	3	9
5	CHAŁUPNIK Maciej zgłoszony przez Komitet Wyborczy Wyborców Nasz Żywiec, Lista nr 31	*	*	1	2	3

 \${codebar}

Przy sporządzeniu protokołu obecni byli:

- 1 Luczak Jan Stefan – ZASTĘPCA
- 2 Zyzak Janina Agata – CZŁONEK
- 3 Tetlak Zbigniew Jan – PRZEWODNICZĄCY
- 4 Kliś Jadwiga – CZŁONEK
- 5 Galica Justyna Maria – CZŁONEK
- 6 Kozdrój Joanna Agnieszka – CZŁONEK
- 7 Zeman Maria Stanisława – CZŁONEK

(podpis)
(podpis)
(podpis)
(podpis)
(podpis)
(podpis)
(podpis)

WYBORY DO RADY MIEJSKIEJ W ŻYWCU

Okręg wyborczy nr:	1	3	Liczba mandatów:	1
--------------------	---	---	------------------	---

ZESTAWIENIE WYNIKÓW GŁOSOWANIA W OKRĘGU WYBORCZYM

Zestawienie wyników głosowania w okręgu wyborczym nr 13, utworzonym dla wyboru Rady Miejskiej w Żywcu sporządzone dnia 17 listopada 2014 przez Miejską Komisję Wyborczą w Żywcu.

Komisja stwierdza, że otrzymała protokół głosowania od 1 obwodowej komisji wyborczej, właściwych do przeprowadzenia głosowania w okręgu i na podstawie tego protokołu (tych protokołów) ustaliła następujące wyniki głosowania w okręgu:

1	Liczba wyborców uprawnionych do głosowania (<i>umieszczonych w spisie, z uwzględnieniem dodatkowych formularzy</i>) w chwili zakończenia głosowania	*	1	3	6	6
1a	w tym umieszczonych w części A spisu wyborców (<i>obywatele polscy</i>)	*	1	3	6	6
1b	w tym umieszczonych w części B spisu wyborców (<i>obywatele UE niebędący obywatelami polskimi</i>)	*	*	*	*	0

Uwaga! Suma liczb z pkt. 1a i 1b musi być równa liczbie z pkt. 1

2	Liczba wyborców, którym wydano karty do głosowania (<i>liczba podpisów w spisie oraz adnotacje „odmowa podpisu”</i>)	*	*	7	0	6
2a	w tym w części A spisu wyborców (<i>obywatele polscy</i>)	*	*	7	0	6
2b	w tym w części B spisu wyborców (<i>obywatele UE niebędący obywatelami polskimi</i>)	*	*	*	*	0

Uwaga! Suma liczb z pkt. 2a i 2b musi być równa liczbie z pkt. 2.

3	Liczba wyborców głosujących przez pełnomocnika (<i>liczba kart do głosowania wydanych na podstawie otrzymanych przez komisję aktów pełnomocnictwa</i>)	*	*	*	*	0
4	Liczba wyborców, którym wysłano pakiety wyborcze	*	*	*	*	0

5	Liczba otrzymanych kopert zwrotnych	*	*	*	*	0
5a	Liczba kopert zwrotnych, w których nie było oświadczenia o osobistym i tajnym oddaniu głosu	*	*	*	*	0
5b	Liczba kopert zwrotnych, w których oświadczenie nie było podpisane przez wyborcę	*	*	*	*	0
5c	Liczba kopert zwrotnych, w których nie było koperty na kartę do głosowania	*	*	*	*	0
5d	Liczba kopert zwrotnych, w których znajdowała się niezaklejona koperta na kartę do głosowania	*	*	*	*	0
5e	Liczba kopert na kartę do głosowania wrzuconych do urny	*	*	*	*	0

Uwaga! Liczba z pkt. 5 nie może być większa od liczby z pkt. 4.

6	Liczba kart wyjętych z urny	*	*	7	0	6
6a	w tym liczba kart wyjętych z kopert na karty do głosowania	*	*	*	*	0

Uwaga! Liczba z pkt. 6 pomniejszona o liczbę z pkt. 6a powinna być równa liczbie z pkt. 2. Liczba z pkt 6a nie może być większa od liczby z pkt 5e.

7	Liczba kart nieważnych (<i>innych niż urzędowo ustalone lub nieopatrzonych pieczęcią obwodowej komisji wyborczej</i>)	*	*	*	*	0
8	Liczba kart ważnych	*	*	7	0	6
9	Liczba głosów nieważnych (<i>z kart ważnych</i>)	*	*	*	1	6
10	Liczba głosów ważnych oddanych łącznie na wszystkie listy kandydatów (<i>z kart ważnych</i>)	*	*	6	9	0

Uwaga! Suma liczb z pkt. 9 i 10 **musi** być równa liczbie z pkt. 8.

11. Na poszczególne listy kandydatów i umieszczonego na nich kandydata oddano następujące liczby głosów ważnych:

1	SZUPIENKO Helena Aleksandra zgłoszona przez Komitet Wyborczy Platforma Obywatelska RP, Lista nr 4	*	*	1	0	9
2	GOWIN Jarosław zgłoszony przez Komitet Wyborczy Wyborców Burmistrza Antoniego Szlagora, Lista nr 28	*	*	4	9	6
3	KUPCZAK Andrzej zgłoszony przez Komitet Wyborczy Prawo i Sprawiedliwość, Lista nr 3	*	*	*	8	5

Przy sporządzeniu protokołu obecni byli:


- 1 Luczak Jan Stefan – ZASTĘPCA
- 2 Zyzak Janina Agata – CZŁONEK
- 3 Tetlak Zbigniew Jan – PRZEWODNICZĄCY
- 4 Kliś Jadwiga – CZŁONEK

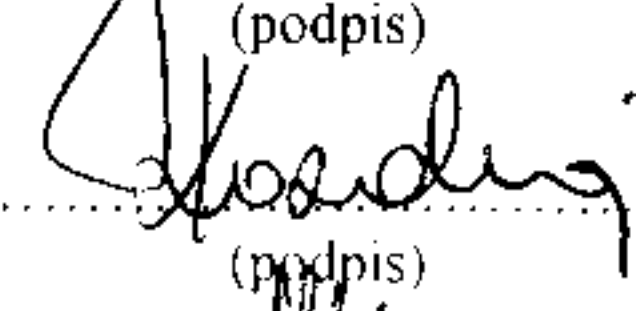
.....
(podpis)
.....
(podpis)
.....
(podpis)
.....
(podpis)

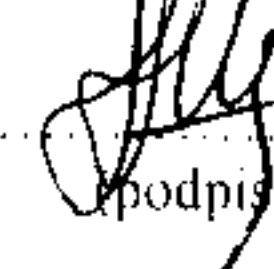
.....
.....
.....
.....

§{codebar}

- 5 Galica Justyna Maria – CZŁONEK
- 6 Kozdrój Joanna Agnieszka – CZŁONEK
- 7 Zeman Maria Stanisława – CZŁONEK


(podpis)


(podpis)


(podpis)

WYBORY DO RADY MIEJSKIEJ W ŻYWCU				
Okręg wyborczy nr:	1	4	Liczba mandatów:	1

ZESTAWIENIE WYNIKÓW GŁOSOWANIA W OKRĘGU WYBORCZYM

Zestawienie wyników głosowania w okręgu wyborczym nr 14, utworzonym dla wyboru Rady Miejskiej w Żywcu sporządzone dnia 17 listopada 2014 przez Miejską Komisję Wyborczą w Żywcu.

Komisja stwierdza, że otrzymała protokół głosowania od 1 obwodowej komisji wyborczej, właściwych do przeprowadzenia głosowania w okręgu i na podstawie tego protokołu (tych protokołów) ustaliła następujące wyniki głosowania w okręgu:

1	Liczba wyborców uprawnionych do głosowania (<i>umieszczonych w spisie, z uwzględnieniem dodatkowych formularzy</i>) w chwili zakończenia głosowania	*	1	3	3	6
1a	w tym umieszczonych w części A spisu wyborców (<i>obywatele polscy</i>)	*	1	3	3	6
1b	w tym umieszczonych w części B spisu wyborców (<i>obywatele UE niebędący obywatelami polskimi</i>)	*	*	*	*	0


Uwaga! Suma liczb z pkt. 1a i 1b **musi być** równa liczbie z pkt. 1

2	Liczba wyborców, którym wydano karty do głosowania (<i>liczba podpisów w spisie oraz adnotacje „odmowa podpisu”</i>)	*	*	6	6	7
2a	w tym w części A spisu wyborców (<i>obywatele polscy</i>)	*	*	6	6	7
2b	w tym w części B spisu wyborców (<i>obywatele UE niebędący obywatelami polskimi</i>)	*	*	*	*	0

Uwaga! Suma liczb z pkt. 2a i 2b **musi być** równa liczbie z pkt. 2.

3	Liczba wyborców głosujących przez pełnomocnika (<i>liczba kart do głosowania wydanych na podstawie otrzymanych przez komisję aktów pełnomocnictwa</i>)	*	*	*	*	0
4	Liczba wyborców, którym wysłano pakiety wyborcze	*	*	*	*	0
5	Liczba otrzymanych kopert zwrotnych	*	*	*	*	0
5a	Liczba kopert zwrotnych, w których nie było oświadczenia o osobistym i tajnym oddaniu głosu	*	*	*	*	0
5b	Liczba kopert zwrotnych, w których oświadczenie nie było podpisane przez wyborcę	*	*	*	*	0
5c	Liczba kopert zwrotnych, w których nie było koperty na kartę do głosowania	*	*	*	*	0
5d	Liczba kopert zwrotnych, w których znajdowała się niezaklejona koperta na kartę do głosowania	*	*	*	*	0
5e	Liczba kopert na kartę do głosowania wrzuconych do urny	*	*	*	*	0

Uwaga! Liczba z pkt. 5 nie może być większa od liczby z pkt. 4.



{codebar}

6	Liczba kart wyjętych z urny	*	*	6	6	7
6a	w tym liczba kart wyjętych z kopert na karty do głosowania	*	*	*	*	0
Uwaga! Liczba z pkt. 6 pomniejszona o liczbę z pkt. 6a powinna być równa liczbie z pkt. 2. Liczba z pkt 6a nie może być większa od liczby z pkt 5e.						
7	Liczba kart nieważnych (<i>innych niż urzędowo ustalone lub nieopatrzonych pieczęcią obwodowej komisji wyborczej</i>)	*	*	*	*	0
8	Liczba kart ważnych	*	*	6	6	7
9	Liczba głosów nieważnych (<i>z kart ważnych</i>)	*	*	*	2	1
10	Liczba głosów ważnych oddanych łącznie na wszystkie listy kandydatów (<i>z kart ważnych</i>)	*	*	6	4	6


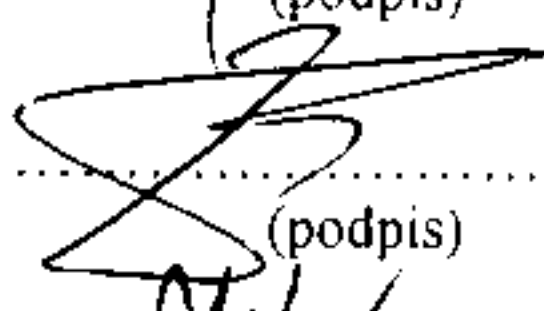


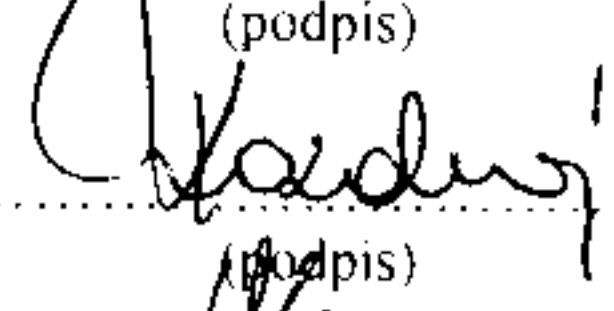

Uwaga! Suma liczb z pkt. 9 i 10 **musi** być równa liczbie z pkt. 8.

11. Na poszczególne listy kandydatów i umieszczonego na nich kandydata oddano następujące liczby głosów ważnych:

1	KLIŚ Barbara zgłoszona przez Komitet Wyborczy Wyborców Burmistrza Antoniego Szlagora, Lista nr 28	*	*	1	9	0
2	WANDZEL Jerzy zgłoszony przez Komitet Wyborczy Prawo i Sprawiedliwość, Lista nr 3	*	*	*	6	9
3	KNAPEK Henryk zgłoszony przez Komitet Wyborczy Platforma Obywatelska RP, Lista nr 4	*	*	1	2	5
4	FIGURA Mirosław Tadeusz zgłoszony przez Komitet Wyborczy Wyborców Nasz Żywiec, Lista nr 31	*	*	2	6	2

Przy sporządzeniu protokołu obecni byli:

- 1 Łuczak Jan Stefan – ZASTĘPCA
- 2 Zyzak Janina Agata – CZŁONEK
- 3 Tetlak Zbigniew Jan – PRZEWODNICZĄCY
- 4 Kliś Jadwiga – CZŁONEK
- 5 Galica Justyna Maria – CZŁONEK
- 6 Kozdrój Joanna Agnieszka – CZŁONEK
- 7 Zeman Maria Stanisława – CZŁONEK

(podpis)

 (podpis)

 (podpis)

 (podpis)

 (podpis)

 (podpis)

 (podpis)

WYBORY DO RADY MIEJSKIEJ W ŻYWCU				
Okręg wyborczy nr:	1	5	Liczba mandatów:	1

ZESTAWIENIE WYNIKÓW GŁOSOWANIA W OKRĘGU WYBORCZYM

Zestawienie wyników głosowania w okręgu wyborczym nr 15, utworzonym dla wyboru Rady Miejskiej w Żywcu sporządzone dnia 17 listopada 2014 przez Miejską Komisję Wyborczą w Żywcu.

Komisja stwierdza, że otrzymała protokół głosowania od 1 obwodowej komisji wyborczej, właściwych do przeprowadzenia głosowania w okręgu i na podstawie tego protokołu (tych protokołów) ustaliła następujące wyniki głosowania w okręgu:

1	Liczba wyborców uprawnionych do głosowania (<i>umieszczonych w spisie, z uwzględnieniem dodatkowych formularzy</i>) w chwili zakończenia głosowania	*	1	3	4	4
1a	w tym umieszczonych w części A spisu wyborców (<i>obywatele polscy</i>)	*	1	3	4	4
1b	w tym umieszczonych w części B spisu wyborców (<i>obywatele UE niebędący obywatelami polskimi</i>)	*	*	*	*	0

Uwaga! Suma liczb z pkt. 1a i 1b musi być równa liczbie z pkt. 1

2	Liczba wyborców, którym wydano karty do głosowania (<i>liczba podpisów w spisie oraz adnotacje „odmowa podpisu”</i>)	*	*	6	0	8
2a	w tym w części A spisu wyborców (<i>obywatele polscy</i>)	*	*	6	0	8
2b	w tym w części B spisu wyborców (<i>obywatele UE niebędący obywatelami polskimi</i>)	*	*	*	*	0

Uwaga! Suma liczb z pkt. 2a i 2b musi być równa liczbie z pkt. 2.

3	Liczba wyborców głosujących przez pełnomocnika (<i>liczba kart do głosowania wydanych na podstawie otrzymanych przez komisję aktów pełnomocnictwa</i>)	*	*	*	*	0
4	Liczba wyborców, którym wysłano pakiety wyborcze	*	*	*	*	0
5	Liczba otrzymanych kopert zwrotnych	*	*	*	*	0
5a	Liczba kopert zwrotnych, w których nie było oświadczenia o osobistym i tajnym oddaniu głosu	*	*	*	*	0
5b	Liczba kopert zwrotnych, w których oświadczenie nie było podpisane przez wyborcę	*	*	*	*	0
5c	Liczba kopert zwrotnych, w których nie było koperty na kartę do głosowania	*	*	*	*	0
5d	Liczba kopert zwrotnych, w których znajdowała się niezaklejona koperta na kartę do głosowania	*	*	*	*	0
5e	Liczba kopert na kartę do głosowania wrzuconych do urny	*	*	*	*	0

Uwaga! Liczba z pkt. 5 nie może być większa od liczby z pkt. 4.

6	Liczba kart wyjętych z urny	*	*	6	0	8
6a	w tym liczba kart wyjętych z kopert na karty do głosowania	*	*	*	*	0

Uwaga! Liczba z pkt. 6 pomniejszona o liczbę z pkt. 6a powinna być równa liczbie z pkt. 2. Liczba z pkt 6a nie może być większa od liczby z pkt 5e.

7	Liczba kart nieważnych (<i>innych niż urzędowo ustalone lub nieopatrzonych pieczęcią obwodowej komisji wyborczej</i>)	*	*	*	*	0
8	Liczba kart ważnych	*	*	6	0	8

\$(codebar)

9	Liczba głosów nieważnych (z kart ważnych)	*	*	*	2	9
10	Liczba głosów ważnych oddanych łącznie na wszystkie listy kandydatów (z kart ważnych)	*	*	5	7	9

Uwaga! Suma liczb z pkt. 9 i 10 **musi** być równa liczbie z pkt. 8.

11. Na poszczególne listy kandydatów i umieszczonego na nich kandydata oddano następujące liczby głosów ważnych:

1	PAWEŁEK Maciej Wojciech zgłoszony przez Komitet Wyborczy Wyborców Nasz Żywiec, Lista nr 31	*	*	*	7	9
2	GLAS Grzegorz Bogusław zgłoszony przez Komitet Wyborczy Wyborców Wspólnota Samorządowa Powiatu Żywieckiego, Lista nr 32	*	*	2	1	4
3	DZIERGAS Marian Ludwik zgłoszony przez Komitet Wyborczy Platforma Obywatelska RP, Lista nr 4	*	*	*	9	6
4	BULAWA Zdzisław Marian zgłoszony przez Komitet Wyborczy Prawo i Sprawiedliwość, Lista nr 3	*	*	*	8	7
5	ORMANIEC Dorota Maria zgłoszona przez Komitet Wyborczy Wyborców Porozumienie Prawicy, Lista nr 30	*	*	1	0	3

Przy sporządzeniu protokołu obecni byli:

- 1 Łuczak Jan Stefan – ZASTĘPCA
- 2 Zyzak Janina Agata – CZŁONEK
- 3 Tetlak Zbigniew Jan – PRZEWODNICZĄCY
- 4 Kliś Jadwiga – CZŁONEK
- 5 Galica Justyna Maria – CZŁONEK
- 6 Kozdrój Joanna Agnieszka – CZŁONEK
- 7 Zeman Maria Stanisława – CZŁONEK

.....
(podpis)

.....
(podpis)

.....
(podpis)

.....
(podpis)

.....
(podpis)

.....
(podpis)

.....
(podpis)

WYBORY DO RADY MIEJSKIEJ W ŻYWCU					
Okręg wyborczy nr:	1	6	Liczba mandatów:	1	

ZESTAWIENIE WYNIKÓW GŁOSOWANIA W OKRĘGU WYBORCZYM

Zestawienie wyników głosowania w okręgu wyborczym nr 16, utworzonym dla wyboru Rady Miejskiej w Żywcu sporządzone dnia 17 listopada 2014 przez Miejską Komisję Wyborczą w Żywcu.

Komisja stwierdza, że otrzymała protokół głosowania od 1 obwodowej komisji wyborczej, właściwych do przeprowadzenia głosowania w okręgu i na podstawie tego protokołu (tych protokołów) ustaliła następujące wyniki głosowania w okręgu:

1	Liczba wyborców uprawnionych do głosowania (<i>umieszczonych w spisie, z uwzględnieniem dodatkowych formularzy</i>) w chwili zakończenia głosowania	*	1	0	7	6
1a	w tym umieszczonych w części A spisu wyborców (<i>obywatele polscy</i>)	*	1	0	7	6
1b	w tym umieszczonych w części B spisu wyborców (<i>obywatele UE niebędący obywatelami polskimi</i>)	*	*	*	*	0

Uwaga! Suma liczb z pkt. 1a i 1b musi być równa liczbie z pkt. 1

2	Liczba wyborców, którym wydano karty do głosowania (<i>liczba podpisów w spisie oraz adnotacje „odmowa podpisu”</i>)	*	*	5	2	6
2a	w tym w części A spisu wyborców (<i>obywatele polscy</i>)	*	*	5	2	6
2b	w tym w części B spisu wyborców (<i>obywatele UE niebędący obywatelami polskimi</i>)	*	*	*	*	0

Uwaga! Suma liczb z pkt. 2a i 2b musi być równa liczbie z pkt. 2.

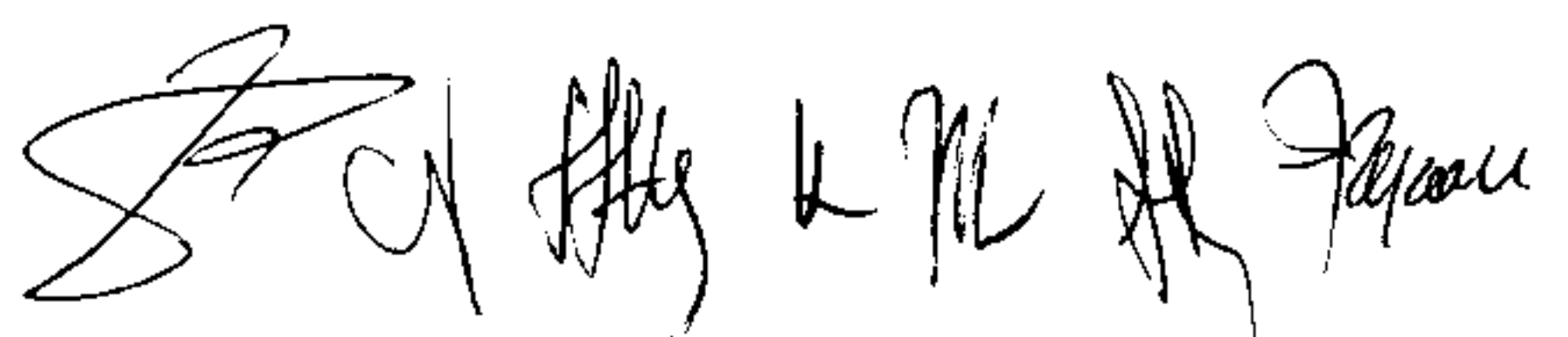
3	Liczba wyborców głosujących przez pełnomocnika (<i>liczba kart do głosowania wydanych na podstawie otrzymanych przez komisję aktów pełnomocnictwa</i>)	*	*	*	*	0
4	Liczba wyborców, którym wysłano pakiety wyborcze	*	*	*	*	0
5	Liczba otrzymanych kopert zwrotnych	*	*	*	*	0
5a	Liczba kopert zwrotnych, w których nie było oświadczenia o osobistym i tajnym oddaniu głosu	*	*	*	*	0
5b	Liczba kopert zwrotnych, w których oświadczenie nie było podpisane przez wyborcę	*	*	*	*	0
5c	Liczba kopert zwrotnych, w których nie było koperty na kartę do głosowania	*	*	*	*	0
5d	Liczba kopert zwrotnych, w których znajdowała się niezaklejona koperta na kartę do głosowania	*	*	*	*	0
5e	Liczba kopert na kartę do głosowania wrzuconych do urny	*	*	*	*	0

Uwaga! Liczba z pkt. 5 nie może być większa od liczby z pkt. 4.

6	Liczba kart wyjętych z urny	*	*	5	2	6
6a	w tym liczba kart wyjętych z kopert na karty do głosowania	*	*	*	*	0

Uwaga! Liczba z pkt. 6 pomniejszona o liczbę z pkt. 6a powinna być równa liczbie z pkt. 2. Liczba z pkt 6a nie może być większa od liczby z pkt 5e.

7	Liczba kart nieważnych (<i>innych niż urzędowo ustalone lub nieopatrzonych pieczęcią obwodowej komisji wyborczej</i>)	*	*	*	*	0
8	Liczba kart ważnych	*	*	5	2	6

 \${codebar}

9	Liczba głosów nieważnych (z kart ważnych)	*	*	*	4	3
10	Liczba głosów ważnych oddanych łącznie na wszystkie listy kandydatów (z kart ważnych)	*	*	4	8	3

Uwaga! Suma liczb z pkt. 9 i 10 **musi** być równa liczbie z pkt. 8.

11. Na poszczególne listy kandydatów i umieszczonego na nich kandydata oddano następujące liczby głosów ważnych:

1	MIODOŃSKI Zygmunt zgłoszony przez Komitet Wyborczy Wyborców Żywiecka Lewica Samorządowa, Lista nr 29	*	*	*	3	4
2	BRZUŚNIAŃ Józef zgłoszony przez Komitet Wyborczy Wyborców Burmistrza Antoniego Szlagora, Lista nr 28	*	*	1	9	3
3	TROJAK Wiesław zgłoszony przez Komitet Wyborczy Platforma Obywatelska RP, Lista nr 4	*	*	1	3	1
4	LEŚKO Judyta Anna zgłoszona przez Komitet Wyborczy Wyborców Nasz Żywiec, Lista nr 31	*	*	1	2	5

Przy sporządzeniu protokołu obecni byli:

- 1 Luczak Jan Stefan – ZASTĘPCA
- 2 Zyzak Janina Agata – CZŁONEK
- 3 Tetlak Zbigniew Jan – PRZEWODNICZĄCY
- 4 Kliś Jadwiga – CZŁONEK
- 5 Galica Justyna Maria – CZŁONEK
- 6 Kozdrój Joanna Agnieszka – CZŁONEK
- 7 Zeman Maria Stanisława – CZŁONEK

(podpis)
(podpis)
(podpis)
(podpis)
(podpis)
(podpis)
(podpis)

WYBORY DO RADY MIEJSKIEJ W ŻYWCU					
Okręg wyborczy nr:	1	7	Liczba mandatów:	1	

ZESTAWIENIE WYNIKÓW GŁOSOWANIA W OKRĘGU WYBORCZYM

Zestawienie wyników głosowania w okręgu wyborczym nr 17, utworzonym dla wyboru Rady Miejskiej w Żywcu sporządzone dnia 17 listopada 2014 przez Miejską Komisję Wyborczą w Żywcu.

Komisja stwierdza, że otrzymała protokół głosowania od 1 obwodowej komisji wyborczej, właściwych do przeprowadzenia głosowania w okręgu i na podstawie tego protokołu (tych protokołów) ustaliła następujące wyniki głosowania w okręgu:

1	Liczba wyborców uprawnionych do głosowania (umieszczonych w spisie, z uwzględnieniem dodatkowych formularzy) w chwili zakończenia głosowania	*	1	1	9	7
---	--	---	---	---	---	---

1a	w tym umieszczonych w części A spisu wyborców (<i>obywatele polscy</i>)	*	1	1	9	7
1b	w tym umieszczonych w części B spisu wyborców (<i>obywatele UE niebędący obywatelami polskimi</i>)	*	*	*	*	0

Uwaga! Suma liczb z pkt. 1a i 1b **musi być** równa liczbie z pkt. 1

2	Liczba wyborców, którym wydano karty do głosowania (<i>liczba podpisów w spisie oraz adnotacje „odmowa podpisu”</i>)	*	*	6	3	1
2a	w tym w części A spisu wyborców (<i>obywatele polscy</i>)	*	*	6	3	1
2b	w tym w części B spisu wyborców (<i>obywatele UE niebędący obywatelami polskimi</i>)	*	*	*	*	0

Uwaga! Suma liczb z pkt. 2a i 2b **musi być** równa liczbie z pkt. 2.

3	Liczba wyborców głosujących przez pełnomocnika (<i>liczba kart do głosowania wydanych na podstawie otrzymanych przez komisję aktów pełnomocnictwa</i>)	*	*	*	*	0
4	Liczba wyborców, którym wysłano pakiety wyborcze	*	*	*	*	0
5	Liczba otrzymanych kopert zwrotnych	*	*	*	*	0
5a	Liczba kopert zwrotnych, w których nie było oświadczenia o osobistym i tajnym oddaniu głosu	*	*	*	*	0
5b	Liczba kopert zwrotnych, w których oświadczenie nie było podpisane przez wyborcę	*	*	*	*	0
5c	Liczba kopert zwrotnych, w których nie było koperty na kartę do głosowania	*	*	*	*	0
5d	Liczba kopert zwrotnych, w których znajdowała się niezaklejona koperta na kartę do głosowania	*	*	*	*	0
5e	Liczba kopert na kartę do głosowania wrzuconych do urny	*	*	*	*	0

Uwaga! Liczba z pkt. 5 nie może być większa od liczby z pkt. 4.

6	Liczba kart wyjętych z urny	*	*	6	3	1
6a	w tym liczba kart wyjętych z kopert na karty do głosowania	*	*	*	*	0

Uwaga! Liczba z pkt. 6 pomniejszona o liczbę z pkt. 6a powinna być równa liczbie z pkt. 2. Liczba z pkt 6a nie może być większa od liczby z pkt 5e.

7	Liczba kart nieważnych (<i>innych niż urzędowo ustalone lub nieopatrzonych pieczęcią obwodowej komisji wyborczej</i>)	*	*	*	*	0
8	Liczba kart ważnych	*	*	6	3	1
9	Liczba głosów nieważnych (<i>z kart ważnych</i>)	*	*	*	4	3
10	Liczba głosów ważnych oddanych łącznie na wszystkie listy kandydatów (<i>z kart ważnych</i>)	*	*	5	8	8

Uwaga! Suma liczb z pkt. 9 i 10 **musi być** równa liczbie z pkt. 8.

11. Na poszczególne listy kandydatów i umieszczonego na nich kandydata oddano następujące liczby głosów ważnych:

1	RUS Helena zgłoszony przez Komitet Wyborczy Platforma Obywatelska RP, Lista nr 4	*	*	*	6	6
---	---	---	---	---	---	---

 \${codebar}

2	KASTELIK Marian Stanisław zgłoszony przez Komitet Wyborczy Wyborców Burmistrza Antoniego Szlagora, Lista nr 28	*	*	3	7	0
3	GLONDYS Mieczysław Wojciech zgłoszony przez Komitet Wyborczy Wyborców Nasz Żywiec, Lista nr 31	*	*	*	4	5
4	JANOSZEK Andrzej Stanisław zgłoszony przez Komitet Wyborczy Prawo i Sprawiedliwość, Lista nr 3	*	*	*	6	8
5	DUMAŃSKI Zbigniew Włodzimierz zgłoszony przez Komitet Wyborczy Wyborców Żywiecka Lewica Samorządowa, Lista nr 29	*	*	*	3	9

Przy sporządzeniu protokołu obecni byli:

- 1 Luczak Jan Stefan – ZASTĘPCA
- 2 Zyzak Janina Agata – CZŁONEK
- 3 Tetlak Zbigniew Jan – PRZEWODNICZĄCY
- 4 Kliś Jadwiga – CZŁONEK
- 5 Galica Justyna Maria – CZŁONEK
- 6 Kozdrój Joanna Agnieszka – CZŁONEK
- 7 Zeman Maria Stanisława – CZŁONEK

.....
(podpis)

.....
(podpis)

.....
(podpis)

.....
(podpis)

.....
(podpis)

.....
(podpis)

.....
(podpis)

WYBORY DO RADY MIEJSKIEJ W ŻYWCU					
Okręg wyborczy nr:	1	8	Liczba mandatów:	1	

ZESTAWIENIE WYNIKÓW GŁOSOWANIA W OKRĘGU WYBORCZYM

Zestawienie wyników głosowania w okręgu wyborczym nr 18, utworzonym dla wyboru Rady Miejskiej w Żywcu sporządzone dnia 17 listopada 2014 przez Miejską Komisję Wyborczą w Żywcu.

Komisja stwierdza, że otrzymała protokół głosowania od 2 obwodowej komisji wyborczej, właściwych do przeprowadzenia głosowania w okręgu i na podstawie tego protokołu (tych protokołów) ustaliła następujące wyniki głosowania w okręgu:

1	Liczba wyborców uprawnionych do głosowania (<i>umieszczonych w spisie, z uwzględnieniem dodatkowych formularzy</i>) w chwili zakończenia głosowania	*	1	2	4	4
1a	w tym umieszczonych w części A spisu wyborców (<i>obywatele polscy</i>)	*	1	2	4	4
1b	w tym umieszczonych w części B spisu wyborców (<i>obywatele UE niebędący obywatelami polskimi</i>)	*	*	*	*	0

Uwaga! Suma liczb z pkt. 1a i 1b musi być równa liczbie z pkt. 1

2	Liczba wyborców, którym wydano karty do głosowania (<i>liczba podpisów w spisie oraz adnotacje „odmowa podpisu”</i>)	*	*	6	0	8
---	--	---	---	---	---	---

2a	w tym w części A spisu wyborców (<i>obywatele polscy</i>)	*	*	6	0	8
2b	w tym w części B spisu wyborców (<i>obywatele UE niebędący obywatelami polskimi</i>)	*	*	*	*	0

Uwaga! Suma liczb z pkt. 2a i 2b musi być równa liczbie z pkt. 2.

3	Liczba wyborców głosujących przez pełnomocnika (<i>liczba kart do głosowania wydanych na podstawie otrzymanych przez komisję aktów pełnomocnictwa</i>)	*	*	*	*	0
4	Liczba wyborców, którym wysłano pakiety wyborcze	*	*	*	*	0
5	Liczba otrzymanych kopert zwrotnych	*	*	*	*	0
5a	Liczba kopert zwrotnych, w których nie było oświadczenia o osobistym i tajnym oddaniu głosu	*	*	*	*	0
5b	Liczba kopert zwrotnych, w których oświadczenie nie było podpisane przez wyborcę	*	*	*	*	0
5c	Liczba kopert zwrotnych, w których nie było koperty na kartę do głosowania	*	*	*	*	0
5d	Liczba kopert zwrotnych, w których znajdowała się niezaklejona koperta na kartę do głosowania	*	*	*	*	0
5e	Liczba kopert na kartę do głosowania wrzuconych do urny	*	*	*	*	0

Uwaga! Liczba z pkt. 5 nie może być większa od liczby z pkt. 4.

6	Liczba kart wyjętych z urny	*	*	6	0	8
6a	w tym liczba kart wyjętych z kopert na karty do głosowania	*	*	*	*	0

Uwaga! Liczba z pkt. 6 pomniejszona o liczbę z pkt. 6a powinna być równa liczbie z pkt. 2. Liczba z pkt 6a nie może być większa od liczby z pkt 5e.

7	Liczba kart nieważnych (<i>innych niż urzędowo ustalone lub nieopatrzonych pieczęcią obwodowej komisji wyborczej</i>)	*	*	*	*	0
8	Liczba kart ważnych	*	*	6	0	8
9	Liczba głosów nieważnych (<i>z kart ważnych</i>)	*	*	*	4	6
10	Liczba głosów ważnych oddanych łącznie na wszystkie listy kandydatów (<i>z kart ważnych</i>)	*	*	5	6	2

Uwaga! Suma liczb z pkt. 9 i 10 musi być równa liczbie z pkt. 8.

11. Na poszczególne listy kandydatów i umieszczonego na nich kandydata oddano następujące liczby głosów ważnych:

1	WOLAŃCZYK Janusz Antoni zgłoszony przez Komitet Wyborczy Platforma Obywatelska RP, Lista nr 4	*	*	*	4	5
2	GIBAS Maciej Marcin zgłoszony przez Komitet Wyborczy Wyborców Burmistrza Antoniego Szlagora, Lista nr 28	*	*	3	1	6
3	KUCIA Maciej Marcin zgłoszony przez Komitet Wyborczy Wyborców Nasz Żywiec, Lista nr 31	*	*	*	4	4
4	STANUCH Wiesława zgłoszona przez Komitet Wyborczy Prawo i Sprawiedliwość, Lista nr 3	*	*	1	5	7

\$(codebar)

Przy sporządzeniu protokołu obecni byli:

- 1 Łuczak Jan Stefan – ZASTĘPCA
- 2 Zyzak Janina Agata – CZŁONEK
- 3 Tetlak Zbigniew Jan – PRZEWODNICZĄCY
- 4 Kliś Jadwiga – CZŁONEK
- 5 Galica Justyna Maria – CZŁONEK
- 6 Kozdrój Joanna Agnieszka – CZŁONEK
- 7 Zeman Maria Stanisława – CZŁONEK

(podpis)
(podpis)
(podpis)
(podpis)
(podpis)
(podpis)
(podpis)

WYBORY DO RADY MIEJSKIEJ W ŻYWCU

Okręg wyborczy nr:	1	9	Liczba mandatów:	1
--------------------	---	---	------------------	---

ZESTAWIENIE WYNIKÓW GŁOSOWANIA W OKRĘGU WYBORCZYM

Zestawienie wyników głosowania w okręgu wyborczym nr 19, utworzonym dla wyboru Rady Miejskiej w Żywcu sporządzone dnia 17 listopada 2014 przez Miejską Komisję Wyborczą w Żywcu.

Komisja stwierdza, że otrzymała protokół głosowania od 1 obwodowej komisji wyborczej, właściwych do przeprowadzenia głosowania w okręgu i na podstawie tego protokołu (tych protokołów) ustaliła następujące wyniki głosowania w okręgu:

1	Liczba wyborców uprawnionych do głosowania (<i>umieszczonych w spisie, z uwzględnieniem dodatkowych formularzy</i>) w chwili zakończenia głosowania	*	1	1	3	9
1a	w tym umieszczonych w części A spisu wyborców (<i>obywatele polscy</i>)	*	1	1	3	9
1b	w tym umieszczonych w części B spisu wyborców (<i>obywatele UE niebędący obywatelami polskimi</i>)	*	*	*	*	0

Uwaga! Suma liczb z pkt. 1a i 1b musi być równa liczbie z pkt. 1

2	Liczba wyborców, którym wydano karty do głosowania (<i>liczba podpisów w spisie oraz adnotacje „odmowa podpisu”</i>)	*	*	5	6	9
2a	w tym w części A spisu wyborców (<i>obywatele polscy</i>)	*	*	5	6	9
2b	w tym w części B spisu wyborców (<i>obywatele UE niebędący obywatelami polskimi</i>)	*	*	*	*	0

Uwaga! Suma liczb z pkt. 2a i 2b musi być równa liczbie z pkt. 2.

3	Liczba wyborców głosujących przez pełnomocnika (<i>liczba kart do głosowania wydanych na podstawie otrzymanych przez komisję aktów pełnomocnictwa</i>)	*	*	*	*	1
4	Liczba wyborców, którym wysłano pakiety wyborcze	*	*	*	*	0

5	Liczba otrzymanych kopert zwrotnych	*	*	*	*	0
5a	Liczba kopert zwrotnych, w których nie było oświadczenia o osobistym i tajnym oddaniu głosu	*	*	*	*	0
5b	Liczba kopert zwrotnych, w których oświadczenie nie było podpisane przez wyborcę	*	*	*	*	0
5c	Liczba kopert zwrotnych, w których nie było koperty na kartę do głosowania	*	*	*	*	0
5d	Liczba kopert zwrotnych, w których znajdowała się niezaklejona koperta na kartę do głosowania	*	*	*	*	0
5e	Liczba kopert na kartę do głosowania wrzuconych do urny	*	*	*	*	0

Uwaga! Liczba z pkt. 5 nie może być większa od liczby z pkt. 4.

6	Liczba kart wyjętych z urny	*	*	5	6	9
6a	w tym liczba kart wyjętych z kopert na karty do głosowania	*	*	*	*	0

Uwaga! Liczba z pkt. 6 pomniejszona o liczbę z pkt. 6a powinna być równa liczbie z pkt. 2. Liczba z pkt 6a nie może być większa od liczby z pkt 5e.

7	Liczba kart nieważnych (<i>innych niż urzędowo ustalone lub nieopatrzonych pieczęcią obwodowej komisji wyborczej</i>)	*	*	*	*	0
8	Liczba kart ważnych	*	*	5	6	9
9	Liczba głosów nieważnych (<i>z kart ważnych</i>)	*	*	*	3	9
10	Liczba głosów ważnych oddanych łącznie na wszystkie listy kandydatów (<i>z kart ważnych</i>)	*	*	5	3	0

Uwaga! Suma liczb z pkt. 9 i 10 **musi** być równa liczbie z pkt. 8.

11. Na poszczególne listy kandydatów i umieszczonego na nich kandydata oddano następujące liczby głosów ważnych:

1	ŁAŃCZYK Mirosław Stanisław zgłoszony przez Komitet Wyborczy Platforma Obywatelska RP, Lista nr 4	*	*	1	5	2
2	SZUMLAS Stanisława zgłoszona przez Komitet Wyborczy Wyborców Wspólnota Samorządowa Powiatu Żywieckiego, Lista nr 32	*	*	1	6	1
3	KOPACZ Patrycjusz Bartosz zgłoszony przez Komitet Wyborczy Wyborców Nasz Żywiec, Lista nr 31	*	*	1	3	8
4	GRZEGORCZYK Witold Tomasz zgłoszony przez Komitet Wyborczy Wyborców Żywiecka Lewica Samorządowa, Lista nr 29	*	*	*	7	9

Przy sporządzeniu protokołu obecni byli:


- 1 Łuczak Jan Stefan – ZASTĘPCA
- 2 Zyzak Janina Agata – CZŁONEK
- 3 Tetlak Zbigniew Jan – PRZEWODNICZĄCY

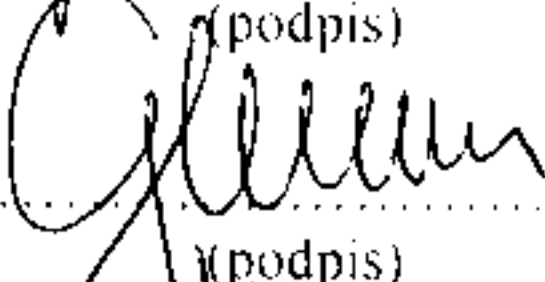
.....
(podpis)
.....
(podpis)
.....
(podpis)

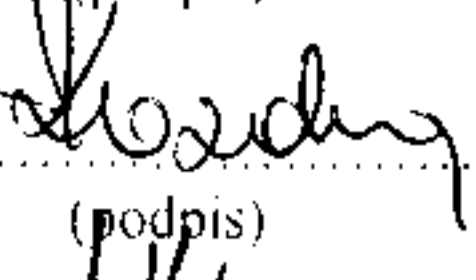
[Handwritten signatures]


\$(codebar)

- 4 Kliš Jadwiga – CZŁONEK
- 5 Galica Justyna Maria – CZŁONEK
- 6 Kozdrój Joanna Agnieszka – CZŁONEK
- 7 Zeman Maria Stanisława – CZŁONEK


(podpis)


(podpis)


(podpis)


(podpis)

WYBORY DO RADY MIEJSKIEJ W ŻYWCU				
Okręg wyborczy nr:	2	0	Liczba mandatów:	1

ZESTAWIENIE WYNIKÓW GŁOSOWANIA W OKRĘGU WYBORCZYM

Zestawienie wyników głosowania w okręgu wyborczym nr 20, utworzonym dla wyboru Rady Miejskiej w Żywcu sporządzone dnia 17 listopada 2014 przez Miejską Komisję Wyborczą w Żywcu.

Komisja stwierdza, że otrzymała protokół głosowania od 1 obwodowej komisji wyborczej, właściwych do przeprowadzenia głosowania w okręgu i na podstawie tego protokołu (tych protokołów) ustaliła następujące wyniki głosowania w okręgu:

1	Liczba wyborców uprawnionych do głosowania (<i>umieszczonych w spisie, z uwzględnieniem dodatkowych formularzy</i>) w chwili zakończenia głosowania	*	1	2	2	2
1a	w tym umieszczonych w części A spisu wyborców (<i>obywatele polscy</i>)	*	1	2	2	2
1b	w tym umieszczonych w części B spisu wyborców (<i>obywatele UE niebędący obywatelami polskimi</i>)	*	*	*	*	0

Uwaga! Suma liczb z pkt. 1a i 1b **musi być** równa liczbie z pkt. 1

2	Liczba wyborców, którym wydano karty do głosowania (<i>liczba podpisów w spisie oraz adnotacje „odmowa podpisu”</i>)	*	*	6	4	6
2a	w tym w części A spisu wyborców (<i>obywatele polscy</i>)	*	*	6	4	6
2b	w tym w części B spisu wyborców (<i>obywatele UE niebędący obywatelami polskimi</i>)	*	*	*	*	0

Uwaga! Suma liczb z pkt. 2a i 2b **musi być** równa liczbie z pkt. 2.

3	Liczba wyborców głosujących przez pełnomocnika (<i>liczba kart do głosowania wydanych na podstawie otrzymanych przez komisję aktów pełnomocnictwa</i>)	*	*	*	*	1
4	Liczba wyborców, którym wysłano pakiety wyborcze	*	*	*	*	0
5	Liczba otrzymanych kopert zwrotnych	*	*	*	*	0
5a	Liczba kopert zwrotnych, w których nie było oświadczenia o osobistym i tajnym oddaniu głosu	*	*	*	*	0
5b	Liczba kopert zwrotnych, w których oświadczenie nie było podpisane przez wyborcę	*	*	*	*	0
5c	Liczba kopert zwrotnych, w których nie było koperty na kartę do głosowania	*	*	*	*	0
5d	Liczba kopert zwrotnych, w których znajdowała się niezaklejona koperta na kartę do głosowania	*	*	*	*	0



5e	Liczba kopert na kartę do głosowania wrzuconych do urny	*	*	*	*	0
----	---	---	---	---	---	---

Uwaga! Liczba z pkt. 5 nie może być większa od liczby z pkt. 4.

6	Liczba kart wyjętych z urny	*	*	6	4	6
6a	w tym liczba kart wyjętych z kopert na karty do głosowania	*	*	*	*	0

Uwaga! Liczba z pkt. 6 pomniejszona o liczbę z pkt. 6a powinna być równa liczbie z pkt. 2. Liczba z pkt 6a nie może być większa od liczby z pkt 5e.

7	Liczba kart nieważnych (<i>innych niż urzędowo ustalone lub nieopatrzonych pieczęcią obwodowej komisji wyborczej</i>)	*	*	*	*	0
8	Liczba kart ważnych	*	*	6	4	6
9	Liczba głosów nieważnych (<i>z kart ważnych</i>)	*	*	*	4	4
10	Liczba głosów ważnych oddanych łącznie na wszystkie listy kandydatów (<i>z kart ważnych</i>)	*	*	6	0	2

Uwaga! Suma liczb z pkt. 9 i 10 **musi** być równa liczbie z pkt. 8.

11. Na poszczególne listy kandydatów i umieszczonego na nich kandydata oddano następujące liczby głosów ważnych:

1	TAJSTRA Przemysław Tadeusz zgłoszony przez Komitet Wyborczy Prawo i Sprawiedliwość, Lista nr 3	*	*	1	4	7
2	JEZIORSKA Genowefa Karolina zgłoszona przez Komitet Wyborczy Wyborców Wspólnota Samorządowa Powiatu Żywieckiego, Lista nr 32	*	*	2	8	9
3	CIEŚLIŃSKA Mirosława zgłoszona przez Komitet Wyborczy Platforma Obywatelska RP, Lista nr 4	*	*	*	6	7
4	SAAD Mona zgłoszona przez Komitet Wyborczy Wyborców Nasz Żywiec, Lista nr 31	*	*	*	9	9

Przy sporządzeniu protokołu obecni byli:

1 Luczak Jan Stefan – ZASTĘPCA

2 Zyzak Janina Agata – CZŁONEK

3 Tetlak Zbigniew Jan – PRZEWODNICZĄCY

4 Kliś Jadwiga – CZŁONEK

5 Galica Justyna Maria – CZŁONEK

6 Kozdrój Joanna Agnieszka – CZŁONEK

7 Zeman Maria Stanisława – CZŁONEK

.....
(podpis)
.....
(podpis)
.....
(podpis)
.....
(podpis)
.....
(podpis)
.....
(podpis)

WYBORY DO RADY MIEJSKIEJ W ŻYWCU

Okręg wyborczy nr:	2	1	Liczba mandatów:	1
--------------------	---	---	------------------	---

ZESTAWIENIE WYNIKÓW GŁOSOWANIA W OKRĘGU WYBORCZYM

Zestawienie wyników głosowania w okręgu wyborczym nr 21, utworzonym dla wyboru Rady Miejskiej w Żywcu sporządzone dnia 17 listopada 2014 przez Miejską Komisję Wyborczą w Żywcu.

Komisja stwierdza, że otrzymała protokół głosowania od 1 obwodowej komisji wyborczej, właściwych do przeprowadzenia głosowania w okręgu i na podstawie tego protokołu (tych protokołów) ustaliła następujące wyniki głosowania w okręgu:

1	Liczba wyborców uprawnionych do głosowania (<i>umieszczonych w spisie, z uwzględnieniem dodatkowych formularzy</i>) w chwili zakończenia głosowania	*	1	2	0	2
1a	w tym umieszczonych w części A spisu wyborców (<i>obywatele polscy</i>)	*	1	2	0	2
1b	w tym umieszczonych w części B spisu wyborców (<i>obywatele UE niebędący obywatelami polskimi</i>)	*	*	*	*	0

Uwaga! Suma liczb z pkt. 1a i 1b musi być równa liczbie z pkt. 1

2	Liczba wyborców, którym wydano karty do głosowania (<i>liczba podpisów w spisie oraz adnotacje „odmowa podpisu”</i>)	*	*	6	1	0
2a	w tym w części A spisu wyborców (<i>obywatele polscy</i>)	*	*	6	1	0
2b	w tym w części B spisu wyborców (<i>obywatele UE niebędący obywatelami polskimi</i>)	*	*	*	*	0


Uwaga! Suma liczb z pkt. 2a i 2b musi być równa liczbie z pkt. 2.

3	Liczba wyborców głosujących przez pełnomocnika (<i>liczba kart do głosowania wydanych na podstawie otrzymanych przez komisję aktów pełnomocnictwa</i>)	*	*	*	*	0
4	Liczba wyborców, którym wysłano pakiety wyborcze	*	*	*	*	0
5	Liczba otrzymanych kopert zwrotnych	*	*	*	*	0
5a	Liczba kopert zwrotnych, w których nie było oświadczenia o osobistym i tajnym oddaniu głosu	*	*	*	*	0
5b	Liczba kopert zwrotnych, w których oświadczenie nie było podpisane przez wyborcę	*	*	*	*	0
5c	Liczba kopert zwrotnych, w których nie było koperty na kartę do głosowania	*	*	*	*	0
5d	Liczba kopert zwrotnych, w których znajdowała się niezaklejona koperta na kartę do głosowania	*	*	*	*	0
5e	Liczba kopert na kartę do głosowania wrzuconych do urny	*	*	*	*	0

Uwaga! Liczba z pkt. 5 nie może być większa od liczby z pkt. 4.

6	Liczba kart wyjętych z urny	*	*	6	1	0
6a	w tym liczba kart wyjętych z kopert na karty do głosowania	*	*	*	*	0

Uwaga! Liczba z pkt. 6 pomniejszona o liczbę z pkt. 6a powinna być równa liczbie z pkt. 2. Liczba z pkt 6a nie może być większa od liczby z pkt 5e.

 `{codebar}`

7	Liczba kart nieważnych (<i>innych niż urzędowo ustalone lub nieopatrzonych pieczęcią obwodowej komisji wyborczej</i>)	*	*	*	*	0
8	Liczba kart ważnych	*	*	6	1	0
9	Liczba głosów nieważnych (<i>z kart ważnych</i>)	*	*	*	3	1
10	Liczba głosów ważnych oddanych łącznie na wszystkie listy kandydatów (<i>z kart ważnych</i>)	*	*	5	7	9

Uwaga! Suma liczb z pkt. 9 i 10 musi być równa liczbie z pkt. 8.

11. Na poszczególne listy kandydatów i umieszczonego na nich kandydata oddano następujące liczby głosów ważnych:

1	KOPEĆ Teresa zgłoszona przez Komitet Wyborczy Platforma Obywatelska RP, Lista nr 4	*	*	*	9	4
2	ZOŃ Adam Jan zgłoszony przez Komitet Wyborczy Wyborców Żywiecka Lewica Samorządowa, Lista nr 29	*	*	1	1	9
3	OBTUŁOWICZ Andrzej zgłoszony przez Komitet Wyborczy Wyborców Nasz Żywiec, Lista nr 31	*	*	1	1	3
4	PACHOWICZ Mieczysław Jan zgłoszony przez Komitet Wyborczy Prawo i Sprawiedliwość, Lista nr 3	*	*	1	1	7
5	GĄSIOR Karol Antoni zgłoszony przez Komitet Wyborczy Wyborców Wspólnota Samorządowa Powiatu Żywieckiego, Lista nr 32	*	*	1	3	6

Przy sporządzeniu protokołu obecni byli:

- 1 Luczak Jan Stefan – ZASTĘPCA
- 2 Zyzak Janina Agata – CZŁONEK
- 3 Tetlak Zbigniew Jan – PRZEWODNICZĄCY
- 4 Kliś Jadwiga – CZŁONEK
- 5 Galica Justyna Maria – CZŁONEK
- 6 Kozdrój Joanna Agnieszka – CZŁONEK
- 7 Zeman Maria Stanisława – CZŁONEK

(podpis)

(podpis)

(podpis)

(podpis)

(podpis)

(podpis)

(podpis)