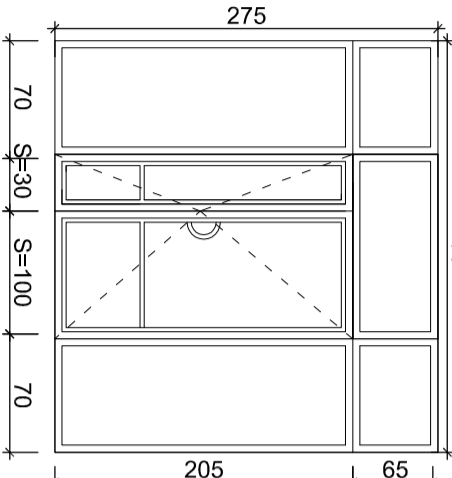
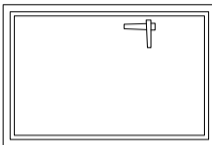
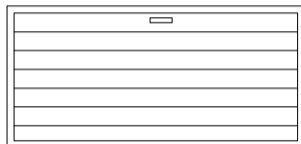


OZNACZENIE	Dz1 150+2x65/205+90	Dz2 130/230+65	Dz3 90/205	Dz4 100/205	Dz5 120/205	Dz6 90/180	Dw1 90/205+65 NADŚWIEITL E130	Dw1 R 90/205+65 NADŚWIEITL E130	Dw2 90/205+65 NADŚWIEITL E130	Dw2a 90/205+65 E130	Dw2b 90/205+65 E130	Dw3 90/205	Dw3a 90/205	
OZNACZENIE	Dw4 90/205	Dw5 80/205	Dw6 90/205 E130	Dw7 100/205	Dw8 80/205 E130	Dw9 80/205	Dw10 100+2x65/205+65 NADŚWIEITL WITRYNY E130	Dw11 100+20/205+65 NADŚWIEITL WITRYNA E130	Dw12 150+2x65/205+65		Dw13 130+2x70/205+65 E130	Dw14 130+40/205+65 E130		
WYMIARY W ŚWIEITL MURU	S 1000	P 900	P 900	L 1200	P 1300	P 1100	P 900	L 2400	P 2770	L 1500	P 3100	L 3000	P 2000	
	H 2100													
PARTER	2 3	3 1	1 1	1 1	1 1	1 1	1 1	1 1	1 1	1 1	1 1	1 1	1 1	
	PIĘTRO	1 3	1 1	1 1	1 1	1 1	1 1	1 1	1 1	1 1	1 1	1 1	1 1	
SUMA	ILOŚĆ SZTUK 9		3		3		2		1		3		3	
	drzwi wewnętrzne z krótką nawiewną z płyty wiórowej HDF z okleiną w kolorze akacja srebrna		drzwi wewnętrzne pełne z krótką nawiewną z płyty wiórowej HDF z okleiną w kolorze akacja srebrna		drzwi wewnętrzne pełne PCV przeciwpoparowe E130 z samozamykaczem		drzwi wewnętrzne przeszkłone z folią metalującą na skrzydle Z-180°		drzwi wewnętrzne pełne PCV przeciwpoparowe E130 z samozamykaczem		drzwi wewnętrzne pełne z okleiną w kolorze akacja srebrna Z-180°		drzwi wewnętrzne przeciwpoparowe E130 z samozamykaczem przeszkłone aluminowe	

UWAGA:

1. Stołarka okienna i drzwiowa musi spełniać wymagania w zakresie izolacyjności akustycznej

2. Stoiarka drzwowa w kolorze jasno popielatym RAL 7001 lub w kolorze podanym w uwagach
3. Drzwi zewnętrzne z systemem profili ciepłych z przekładką termiczną, $U=1,5W/m^2K$.
4. Stoiarka drzwiowa niskoprogowa z możliwością przejazdu wózkami dla osób niepełnosprawnych
5. Drzwi osłdzone wykonac z zastosowaniem szkla bezpiecznego
6. Z-180° - drzwi zamontowane na zawiasach które pozwolą na otwarcie drzwi o 180° i zablokowanie ich na scianie
7. Drzwi wewnętrzne z kratką nawiewną - otwór nawiewny w dolnej części drzwi (szczelina lub kratka) o powierzchni netto 200cm²
8. Przed zamowieniem stoiarki sprawdzić wymiary otworów w murze

OZNACZENIE	Dw15 130+2x70/205+65	Dw16 90/140	Dp1 80/205
			
WYMIARY W ŚWIETLE MURU	S	L	P
PARTER	3000	1000	900
PIĘTRO	2770	1470	2100
SUMA	1	1	1
UWAGA	dzwł wewnętrzne z samozamykaczem przeszkłone aluminiowe		
	ILOŚĆ SZTUK		
	1	1	1
	dzwł wewnętrzne z płyny widrowej HDF z okleiną w kolorze akacja srebrna		
	dzwł wewnętrzne iamanne z płyny widrowej HDF z okleiną w kolorze akacja srebrna		

STUDIO PROJEKTOWE S. C. Małgorzata Mazurek i Marcin Bury ul. Rynek 12, 14-400 Żywiec tel. 033 872 55 94		Projektant: mgr inż. arch. Małgorzata Mazurek upr. nr 62398/BB Specjalizacja: mgr inż. arch. Tomasz Suchy upr. nr 10106/SL/OK	
Opisanie: mgr inż. arch. Agnieszka Rydzkiewicz		Temat projektu: BUDOWA BUDYNKU PRZEDSZKOŁA	
Branża: architektura	Data: kwiecień 2014	Adres inwestycji: dz. nr 7386, 7387/2, ul. Tejmajera, Żywiec	
Forma: projekt budowlany	Skala: 1 : 50	Inwestor: URZĄD MIEJSKI w ŻYWCU 34-300 Żywiec, Rynek 2	
Rynek nr A/14		Nazwa projektu: PROJEKT BUDOWLANO-WYKONAWCZY	
Nazwa zadania: ZESTAWIENIE STOLARKI		Nazwa zadania: DRZWIMOWEJ	