

# 120353M– Ciężarówka

**Grupa wiekowa:** dzieci od 1 roku życia

**Wysokość swobodnego upadku:** 520mm

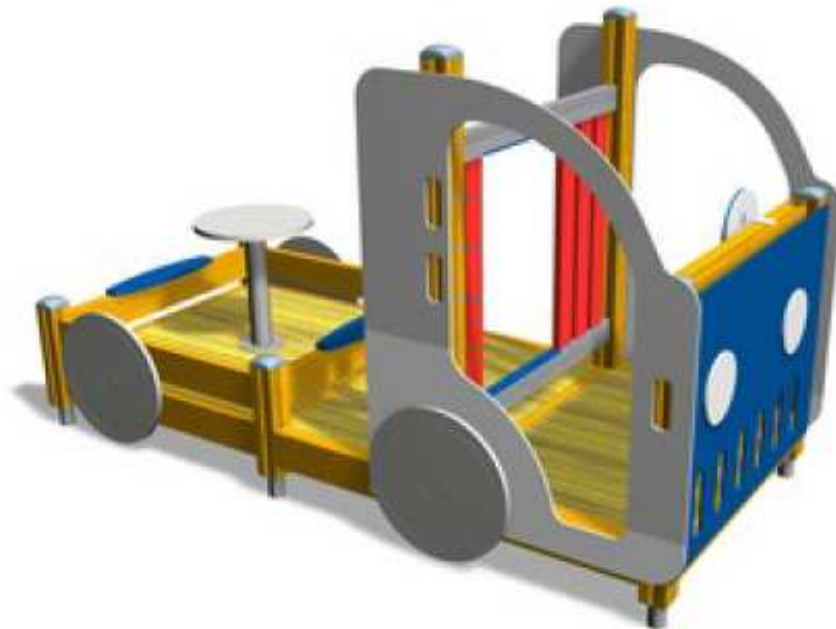
**Optymalna ilość użytkowników w jednym czasie:** 5 osób

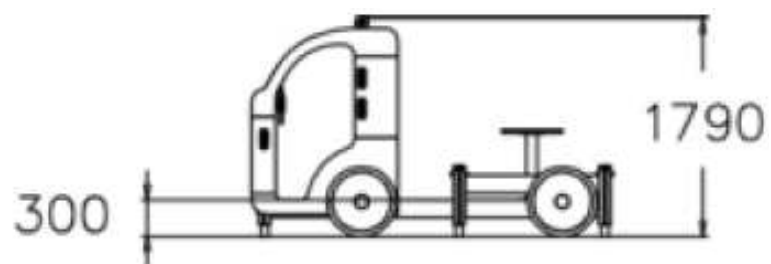
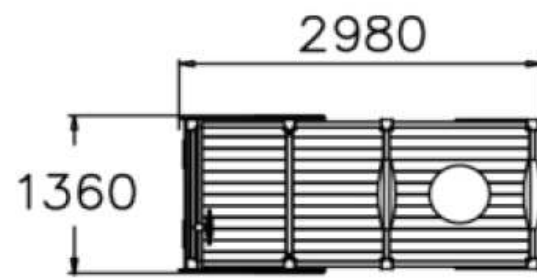
**Wymiary urządzenia:** szerokość : 1360mm, długość: 2980mm, wysokość: 1790mm

**Materiały:** Głównym budulcem jest sosna skandynawska, drewno jest odżywiczone oraz wysuszone, a 70% budulca to część rdzeniowa drzewa. Przekrój poprzeczny podpór ma wym. 95mm x 95mm. Drewno poddane zostało impregnacji głęboko-ciśnieniowej. Środki ochrony drewna oraz farby, używane do wyposażenia placu zabaw, nie zawierają arsenu i chromu. Konstrukcje nośne wyposażone w rowki montażowe dla innych elementów łączonych. Elementy skręcane zabezpieczone tworzywowymi kołpakami. Elementy metalowe wykonane ze stali węglowej, cynkowanej i/lub malowanej proszkowo. Panele oraz elementy ozdobne wykonane zostały z najwyższej jakości wysokociśnieniowego laminatu drzewnego (HPL), który jest odporny na wilgoć, zmiany temperatury oraz UV. Całość posadowiono w ziemi na stalowych rurach długości 700mm i średnicy 60mm, zakończonych stalowymi łapami o wym. 380mm x 380mm, łączonych do słupów konstrukcyjnych 4 śrubami w osi pionowej (rys.), gdzie drewno wystaje 100 mm ponad powierzchnię ziemi.

## **Wyposażenie:**

- okrągły stolik;
- 2 ławeczki przymocowane do burt;
- panele z laminatu HPL oraz elementy ozdobne (koła, światła, kierownica)





**Sposób posadowienia:**

