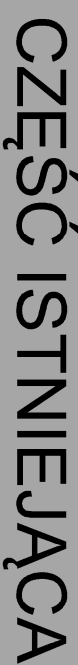
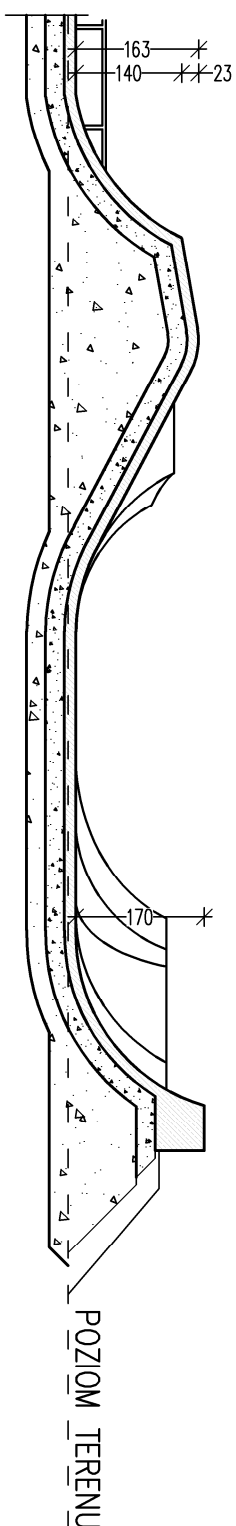


1:100



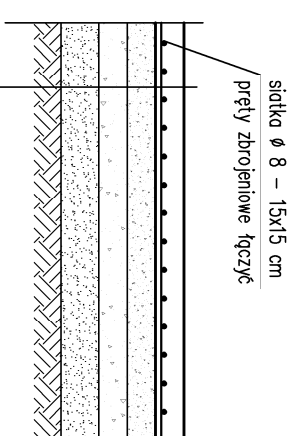
1:100



SPOSÓB ZBROJENIA



SPÓSÓB ZBROJENIA



<p>POWIERZCHNIA ZATARTA MECHANICZNIE</p> <p>BETON C20/25 ZBRUJONY SIATKĄ Z PRĘTÓW Ø 8 mm O ODCZACH 15x15 cm</p> <p>HYDROTECHNICZNY W8, MROZOODPORNY F150, gr. 15 cm</p> <p>ZACIERANY NA GŁADKO, ZABECP. PREPARATEM DO PILEGNACJI BETONU</p> <p>WARSTWA Z KRUSZYWA ŁAMANEGO, gr. 25 cm – FRAKCJE 0–31,5 mm</p> <p>STABILIZOWANA MECHANICZNIE</p> <p>WARSTWA Z KRUSZYWA ŁAMANEGO, gr. 25 cm – FRAKCJE 31,5–63,0 mm</p> <p>STABILIZOWANA MECHANICZNIE</p> <p>GRUNT NOŚNY</p>

A diagram of a hand with three ETAPs (Ergonomic Task Analysis Points) labeled ETAP 1, ETAP 2, and ETAP 3. ETAP 1 is located on the thumb, ETAP 2 is on the index finger, and ETAP 3 is on the middle finger. The diagram shows the hand in a flexed position, with the fingers pointing towards the palm. The ETAPs are represented by small rectangular boxes with dashed lines indicating their location on the fingers.

<div>modus</div> <div>ul. Narejska 2 / 3 4, 31-579 Kraków tel + 48 12 63 11 035 e-mail: biuro@architekti-modus.pl</div>				
TEMAT				
ROZBUDOWA SKATEPARKU W PARKU ZAMKOWYM w Żywcu				
ADRES DZ. NR 1476/7 OBR. 0007 ŻYWIEC JEDN. EWID. 241701_1 ŻYWIEC				
INWESTOR				
GMINA MIEJSKA ŻYWIEC UL. RYNEK 2 34-300 ŻYWIEC				
TYTUŁ				
SKATEPARK - RZUT, PRZEKRÓJ A-A, ETAPY ROZBUDOWY				
PROJEKTOWAŁ		UPRAWNIENIA		PODPIS
mgr inż. MIROSŁAW MACIOŚCZEK		MPOLA/09012010		
SPRACOWAŁ		UPRAWNIENIA		PODPIS
mgr inż. PAWEŁ ORLEF		Rz/A-0605		PODPIS
ZESPÓŁ				
BRANŻA		DATA		SKALA
KONSTRUKCJA		10.2018r		1 : 100
		Faza		
		PB/PW		
				NR RYSUNKU
				A-02
WYMIARY SPRACOWAĆ NA BUDOWIE, W POLU NIEZGODNOŚCI SKONWENTOWAĆ. SER. Z PROJEKTANTEM WSZYSTKIE ZMIANY UZGODNIĆ Z PROJEKTANTEM W RAMACH NAZORU AUTORSKIEDO				