

III. CZĘŚĆ RYSUNKOWA

PFU-0 Orientacja

PFU-1 Zadanie I – część I.a. Projekt zagospodarowania terenu – koncepcja

PFU-2 Zadanie I – część I.b i I.c. Projekt zagospodarowania terenu – koncepcja

PFU-3 Zadanie I. Przekroje podłużne

PFU-4 Zadanie I – część I.a. Przekroje poprzeczne

PFU-5 Zadanie I – część I.b i I.c. Przekroje poprzeczne

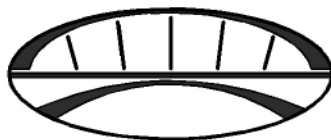
PFU-6 Zadanie II. Projekt zagospodarowania terenu - koncepcja

PFU-7 Zadanie II. Przekroje poprzeczne



ZADANIE 1
ŚCIEŻKA PIESZO-ROWEROWA
WRAZ Z KŁADKĄ NAD RZ. SOŁĄ

ZADANIE 2
ŚCIEŻKA PIESZO-ROWEROWA
NA WAŁACH PRZY UJŚCIU
POTOKU LEŚNIAŃKA DO SOŁY



PRACOWNIA INŻYNIERSKA PROJEKT S.C.
mgr inż. Marian Krężel mgr inż. Marta Krężel mgr inż. Maciej Krężel
43-300 Bielsko - Biała, ul. T. Sixta 5/407
tel./fax (033) 819-26-81; e-mail : biuro@mkprojekt.bielsko.pl

ZADANIE 1: BUDOWA ŚCIEŻKI PIESZO-ROWEROWEJ W REJONIE UJŚCIA RZeki KOSZARAWY DO RZeki SOŁY WRAZ Z KŁADKĄ PIESZO-ROWEROWĄ NAD RZEKĄ SOŁĄ W ŻYWCU

ZADANIE 2: BUDOWA ŚCIEŻKI PIESZO-ROWEROWEJ NA WAŁACH LEWOBRZEŻNYCH W REJONIE UJŚCIA POTOKU LEŚNIAŃKA DO RZeki SOŁY W ŻYWCU

OBIEKT

FAZA PROJEKTU

PROGRAM FUNKCJONALNO-UŻYTKOWY

TEMAT

ORIENTACJA

PROJEKTANT

mgr inż. Marian KRĘZEL

upr. proj. 406/91 U.W. K-ce

PLIK

DATA

MARZEC 2022

SKALA

1:500

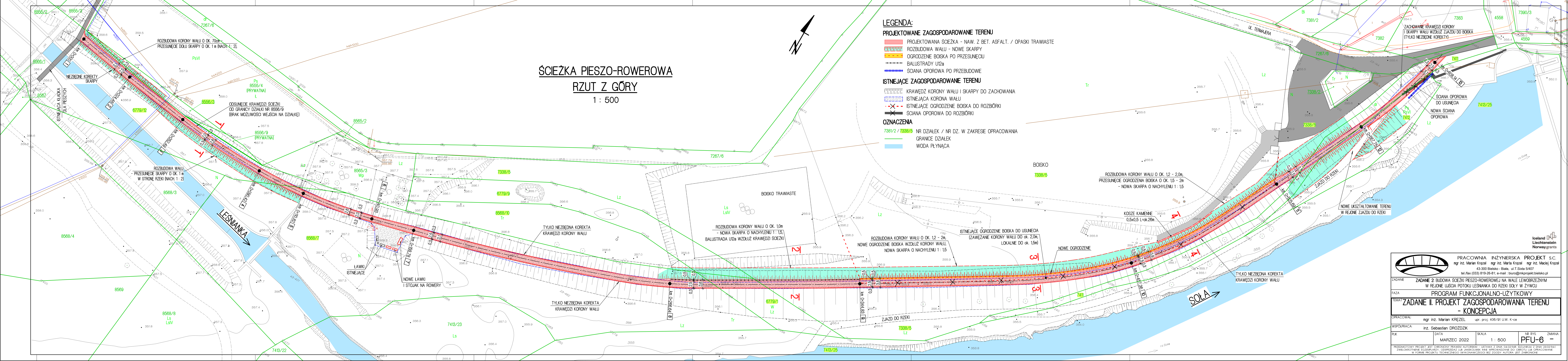
NR RYS.

ZMIANA

PFU-0

-

PRZEDMIOTOWY PROJEKT JEST CHRONIONY PRAWEM AUTORSKIM - USTAWA Z DNIA 04.02.94R. (DZ.U.NR.24 Z DNIA 23.02.94r)
ZWIELOKROTNIE NIE EGZEMPLARZY, ODSPRZEDAŻ LUB JAKIEKOLWIEK INNE WPROWADZANIE DO OBROTU LUB OPRACOWANIE
W FORMIE PROJEKTU TECHNICZNEGO (WYKONAWCZEGO) BEZ ZGODY AUTORA JEST ZABRONIONE



ŚCIEŻKA PIESZO-ROWEROWA
RZUT Z GÓRY
1 : 500

- LEGENDA:**
- PROJEKTOWANE ZAGOSPODAROWANIE TERENU**
- PROJEKTOWANA ŚCIEŻKA - NAW. Z BET. ASFALT. / OPASKI TRAWIASTE
 - ROZBUDOWA WAŁU - NOWE SKARPY
 - OGRODZENIE BOISKA PO PRZESUNIĘCIU
 - BALUSTRAZY U12a
 - ŚCIANA OPOROWA PO PRZEBUDOWIE
- ISTNIEJĄCE ZAGOSPODAROWANIE TERENU**
- KRAWĘDZ KORONY WAŁU I SKARPY DO ZACHOWANIA
 - ISTNIEJĄCA KORONA WAŁU
 - ISTNIEJĄCE OGRODZENIE BOISKA DO ROZBIÓRKI
 - ŚCIANA OPOROWA DO ROZBIÓRKI
- OZNACZENIA**
- NR DZIAŁEK / NR DZ. W ZAKRESIE OPRACOWANIA
 - GRANICE DZIAŁEK
 - WODA PŁYNĄCA

PRACOWNIA INŻYNIERSKA PROJEKT S.C.
mgr inż. Marian Krężel mgr inż. Marja Krężel mgr inż. Maciej Krężel
43-300 Bielsko - Biala, ul.T. Sixta 5/407
tel./fax (033) 819-26-81; e-mail : biuro@mkprojekt.bielsko.pl

ZADANIE 2: BUDOWA ŚCIEŻKI PIESZO-ROWEROWEJ NA WALE LEWOBREŻNYM W REJONIE WJŚCIA POTOKU LEŚNIANKA DO RZECI SÓŁY W ZYWCU

FAZA PROGRAM FUNKCJONALNO-UŻYTKOWY

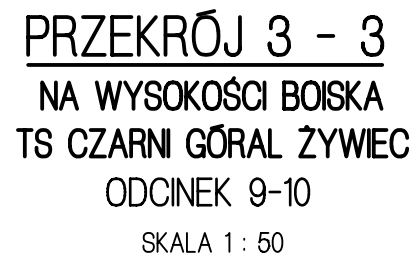
TEMAT ZADANIE II. PROJEKT ZAGOSPODAROWANIA TERENU - KONCEPCJA

OPRACOWAŁ: mgr inż. Marian KRĘZEL upr. proj. 406/91 U.W. K-ce

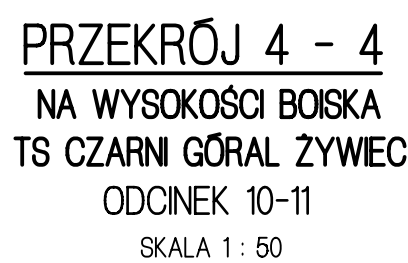
WSPÓŁPRACA: inż. Sebastian DROZDZIK

PLIK DATA MARZEC 2022 SKALA 1 : 500 NR RYS. ZMIANA PFU-6 -




PRZEDMOTOWY PROJEKT JEST CHRONIONY PRAWEM AUTORSKIM - USTAWA Z DNIA 04.02.94R. (DZ.U. NR 24 Z DNIA 23.02.94R.) ZWŁOKROTNIE GOSZCZY, ODSPRZEDAŻ, JAKOŚĆ, KOLEWIEK, NIE WPROWADZANIE DO OBROTU LUB OPRACOWANIE W FORMIE PROJEKTU TECHNICZNEGO (WYKONAWCZEGO) BEZ ZGODY AUTORA, JEST ZABRONIONE

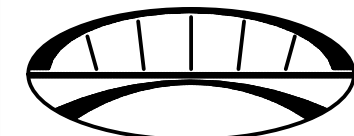


A	AC 50/70	3+3=6cm
	KRUSZYWO ŁAMANE 0-31,5	
	STABILIZOWANE MECHANICZNIE	20cm
	WARSTWA MROZOOCHRONNA Z KRUSZYWA NATURALNEGO 0/63	20cm



LEGENDA

-  - KOSZ KAMIENNY
-  - WAŁ ISTNIEJĄCY
-  - PROJEKTOWANA ROZBUDOWA WAŁU



PRACOWNIA INŻYNIERSKA PROJEKT S.C.
mgr inż. Marian Krężel mgr inż. Marta Krężel mgr inż. Maciej Krężel
43-300 Bielsko - Biała, ul.T.Sixta 5/407
tel./fax (033) 819-26-81; e-mail : biuro@mkprojekt.bielsko.pl

ZADANIE	ZADANIE 2: BUDOWA ŚCIEŻKI PIESZO-ROWEROWEJ NA WALE LEWOBRZEŻNYM W REJONIE UJŚCIA POTOKU LEŚNIANKA DO RZECI SOŁY W ŻYWCU
---------	--

FAZA	PROGRAM FUNKCJONALNO-UŻYTKOWY
------	-------------------------------

ZADANIE II. PRZEKROJE POPRZECZNE

OPRACOWAŁ: mgr inż. Marian KRĘZEL upr. proj. 406/91 U.W. K-c

WSPÓŁPRACA: inż. Sebastian DROŹDZIK

PLIK	DATA MARZEC 2022	SKALA 1 : 50 1 : 75	NR RYS. PFU-7	ZMIANA -
------	---------------------	------------------------	------------------	-------------

PRZEDMIOTOWY PROJEKT JEST CHRONIONY PRAWEM AUTORSKIM - USTAWA Z DNIA 04.02.94R. (DZ.U.NR.24 Z DNIA 23.02.94R)
ZWIELOKROTNIE ENIE EGZEMPLARZY, ODSPRZEDAŻ LUB JAKIEKOLWIEK INNE WPROWADZANIE DO OBROTU LUB OPACOWANIE
W FORMIE PROJEKTU TECHNICZNEGO (WYKONAWCZEGO) BEZ ZGODY AUTORA JEST ZABRONIONE

Iceland 
Liechtenstein
Norway grants

SCHEMAT ZABUDOWY
LAMP (TYPOWY)

1 : 75

PROJEKTOWANA
SCIEŻKA

PAL FUND
Ø400 1-4

RZĘKA SOŁA