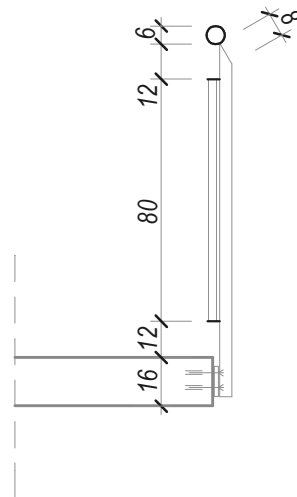
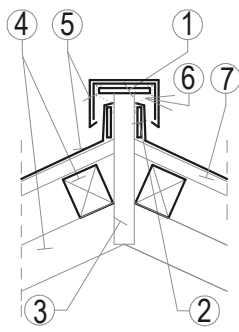


WIDOK 1:50



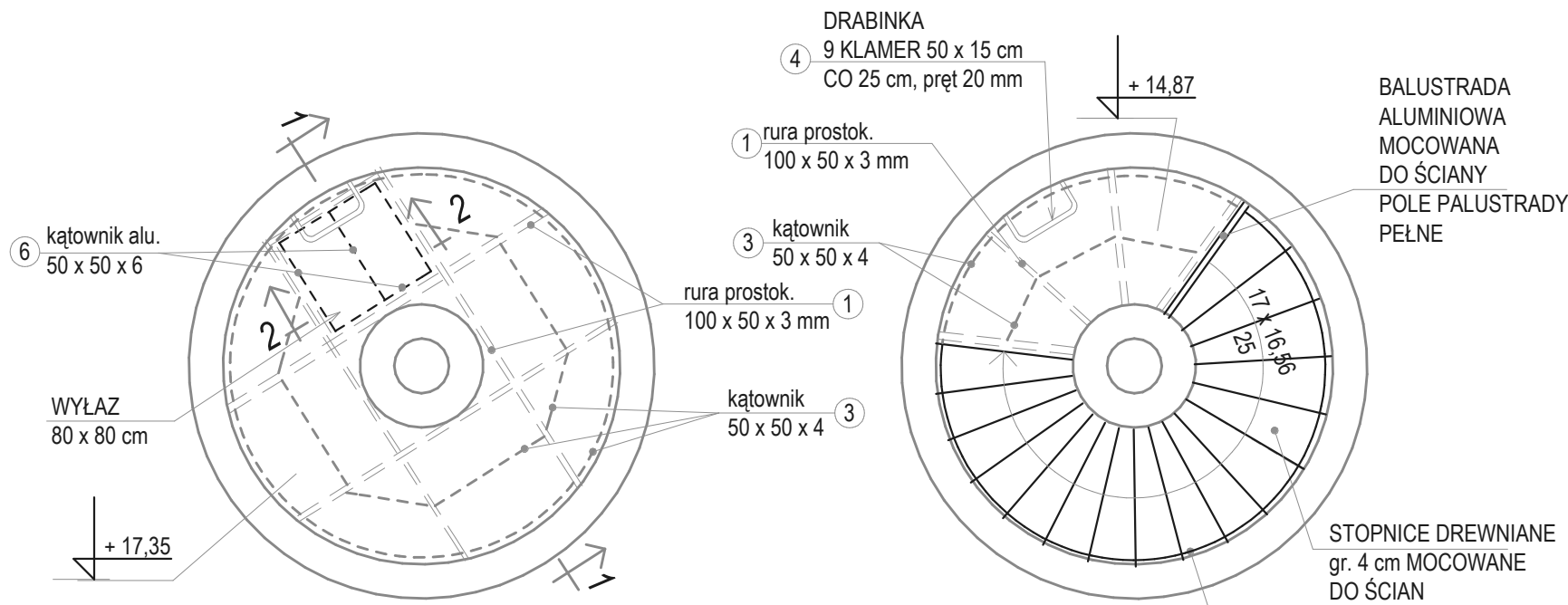
PRZEKRÓJ A - A 1:25



DETAL 1 - KALENICA 1:25

ZESTAWIENIE STALI BALUSTRADY

| I.p.   | profil                      | dl. elem. [m] | kg/m | sztuk | kg/szt. | kg razem |
|--------|-----------------------------|---------------|------|-------|---------|----------|
| 1      | rura 60,3 x 3,2 mm          | 14,28         | 4,51 | 1     | 64,4    | 64,4     |
| 2      | plaskownik 40 x 6 mm        | 14,02         | 1,88 | 1     | 26,4    | 26,4     |
| 3      | plaskownik 30 x 6 mm        | 0,8           | 1,41 | 141   | 1,13    | 159,3    |
| 4      | rura kwadratowa 40 x 40 x 3 | 1,17          | 3,17 | 15    | 3,7     | 55,5     |
| 5      | bl. 100 x 6 mm              | 0,1           | 4,71 | 15    | 0,47    | 7,1      |
| 6      | bl. 80 x 3 mm               | 0,04          | 1,88 | 15    | 0,08    | 1,2      |
| RAZEM: |                             |               |      |       |         | 313,9 kg |



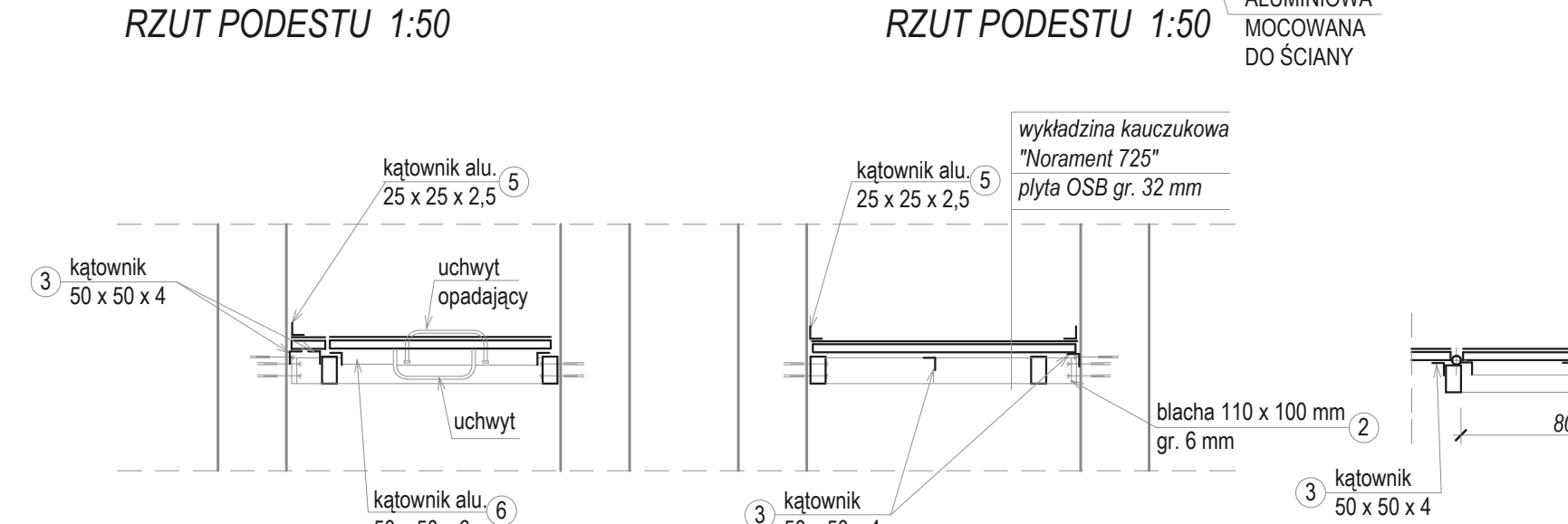
RZUT PODESTU 1:50

ZESTAWIENIE STALI PODESTÓW

| I.p.   | profil                     | dl. elem. [m] | kg/m | sztuk | kg/szt. | kg razem |
|--------|----------------------------|---------------|------|-------|---------|----------|
| 1      | rura prostok. 100 x 50 x 3 | 15,9          | 6,46 |       |         | 102,7    |
| 2      | bl. 110 x 6 mm             | 0,1           | 5,18 | 16    | 0,52    | 8,3      |
| 3      | kątownik 50 x 50 x 4       | 19,8          | 3,06 |       |         | 60,6     |
| 4      | pręt gr. 20 mm             | 1,0           | 2,47 | 9     | 2,47    | 22,2     |
| RAZEM: |                            |               |      |       |         | 193,8 kg |

ZESTAWIENIE ALUMINIUM PODESTÓW

| I.p.   | profil                 | dl. elem. [m] | kg/m  | sztuk | kg/szt. | kg razem |
|--------|------------------------|---------------|-------|-------|---------|----------|
| 5      | kątownik 25 X 25 X 2,5 | 18,0          | 0,321 |       |         | 5,8      |
| 6      | kątownik 50 x 50 x 6   | 4,0           | 1,53  |       |         | 6,1      |
| RAZEM: |                        |               |       |       |         | 11,9 kg  |



PRZEKRÓJ 1 - 1 1:25

PRZEKRÓJ 2 - 2 1:25

|   |  |  |  |  |  |
|---|--|--|--|--|--|
|  <b>PRACOWNIA<br/>KATOWICE,</b>    |  | <b>PROJEKTOWA<br/>PÓLNOČNA 10</b>  |  | <b>V A R I C O M</b>                         |  |
| <b>INWESTOR:</b>  |  | <b>MIASTO ŻYWIEC<br/>ŻYWIEC, RYNEK 2</b>   |  |  |  |
| <b>OBIEKT:</b><br><b>SALA SPORTOWA<br/>Z PRZEWIAŻKĄ, PRZY<br/>GIMNAZJUM NR 1<br/>W ŻYWCU, PRZY<br/>UL. DWORCOWEJ 26</b> |  | <b>TEMAT:</b><br><b>BALUSTRADA GALERII,<br/>DETAL KALENICY,<br/>PODEST WIEŻY</b> |  | <b>RODZAJ PROJEKTU:</b><br><b>WYKONAWCZY</b> |  |
|   |  |  |  | <b>BRANŻA:</b><br><b>ARCHITEKTURA</b>        |  |
|   |  |  |  | <b>SKALA:</b> <b>1 : 50, 1:25</b>            |  |
| <b>PROJEKTOWAŁ:</b> <b>upr. 219/91</b><br><b>mgr inż. arch. RYSZARD KWOSEK</b>  |  |  |  | <b>DATA:</b>                                 |  |
| <b>SPRAWDZIŁ:</b> <b>upr. 88/78</b><br><b>mgr inż. arch. DANUTA SIEKANOWICZ-PLAZA</b>                                   |  |  |  | <b>GRUDZIEŃ</b><br><b>2005</b>               |  |
|   |  |  |  | <b>NR RYS.</b><br><b>14.</b>                 |  |