POZ. 1.5. BIEG SCHODOWY PIĘTRA I
1:20 B-B

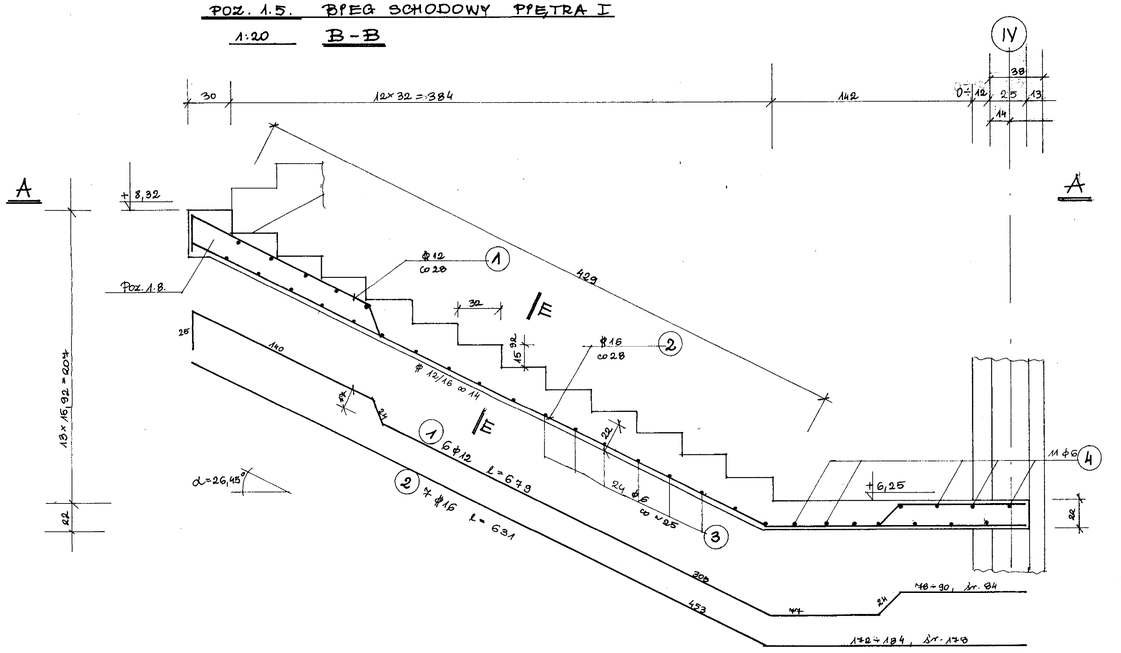

POZ. 1.5a BIEG SCHODOWY
1:20 C-C

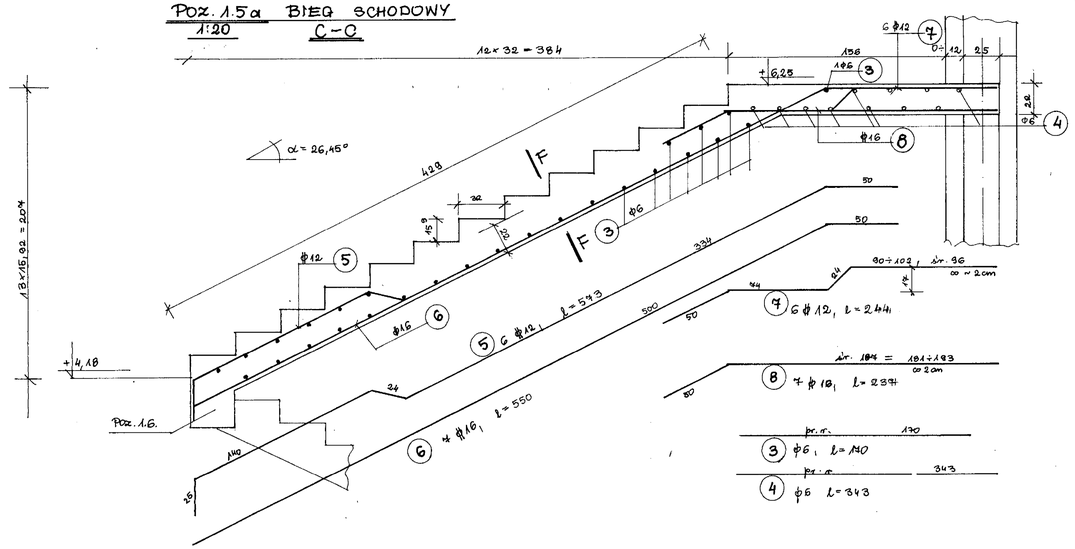

RZUT POZIOMY KL. SCHOD. IP
1:50 A-A

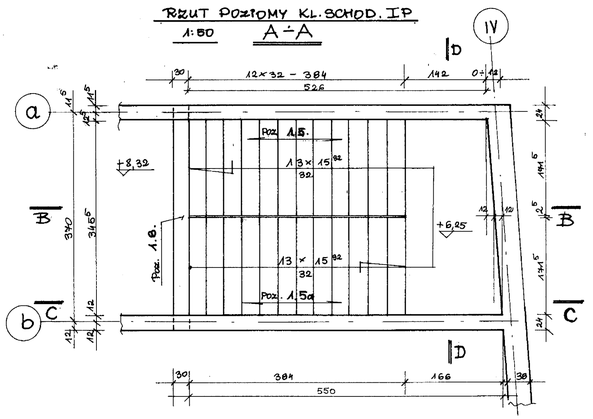

PŁYTA SPOCZNIKA
D-D 1:20

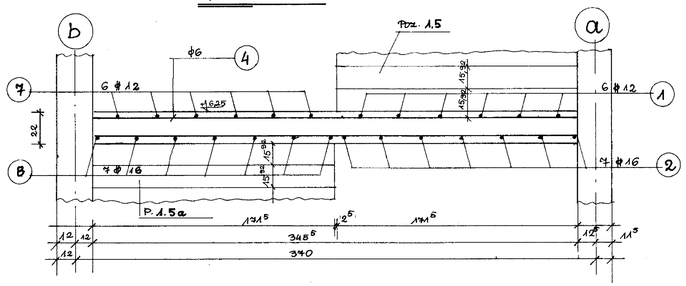

E-E 1:20

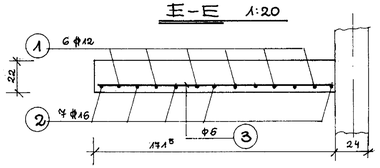

F-F 1:20

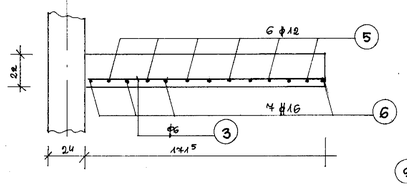

G-G 1:20

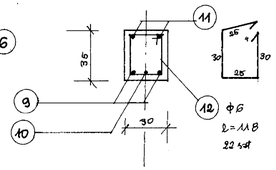

POZ. 1.8. BELKA SPOCZNIKOWA w stropie nad Ip.
1:20

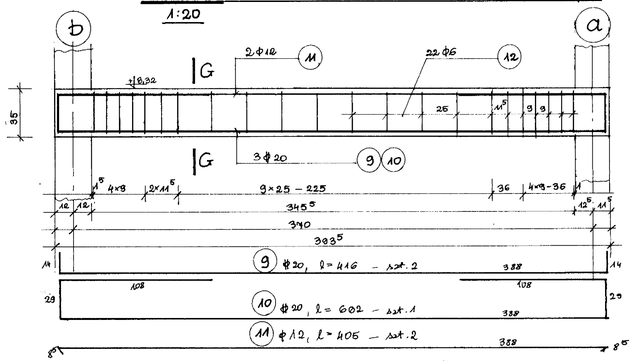

ZESTAWIENIE STALI ZBROJENIOWEJ

ELEM.	NR PRĘTA	⌀/⌀	DŁUG /cm/	ILOŚĆ /szt/	DŁUGOŚĆ wg ⌀ A-O ⌀6	A-O ⌀12		A-II ⌀12	⌀16	⌀20	
1	2	3	4	5	6	7	8	9	10	11	12
Poz. 1.5. h=22	1	12	648	6				40,74			
	2	16	631	4					44,17		
	3	6	170	24	40,80						
	4	6	343	11	37,73						
Poz. 1.5a h=22	5	12	573	6				34,38			
	6	16	550	4					38,50		
	7	12	244	6				14,64			
	8	16	237	4					16,59		
	3	6	140	28	39,20						
Poz. 1.8. Belka 30×25	9	20	416	2						8,32	
	10	20	602	1						6,02	
	11	12	405	2		8,10					
	12	6	118	22	25,96						
DŁUGOŚĆ RAZEM				M	152,08	8,1		89,76	99,26	14,34	
MASA JEDNOSTKOWA				KG/M	0,222	0,888		0,888	1,58	2,47	
" RAZEM wg ⌀				KG	33,76	7,19		79,71	156,83	35,40	
" RAZEM wg gat. stali				KG	41,0			243,5			
OGÓŁEM				KG	314,5						

BETON	B 20
STAL A-II	18G2
STAL A-O	St0S

PRACOWNIA PROJEKTOWA VARICOM KATOWICE, PÓŁNOCNA 10			
INWESTOR	MIASTO ŻYWIEC ŻYWIEC, RYNEK 2		
OBIEKT: SALA SPORTOWA Z PRZEWIĄZKĄ SOCJALNO - DYDAKTYCZNĄ PRZY GIMNAZJUM NR 1 W ŻYWCU	TEMAT: ELEMENTY KONSTRUKCJI KLATKI SCHODOWEJ: POZ. 1.5., 1.5.a. 1.8.	RODZAJ PROJEKTU: WYKONAWCZY	BRANŻA: KONSTRUKCJA
		SKALA: 1:50 1:20	
PROJEKTOWAŁ: mgr inż. EWA PAPAJ		DATA: GRUDZIEŃ 2005	NR RYS. 9.
SPRAWDZIŁ: mgr inż. TERESA G. JARZĄB			