POZ. 1.7. BIEG SCHODOWY - II p.
1:20 B-B

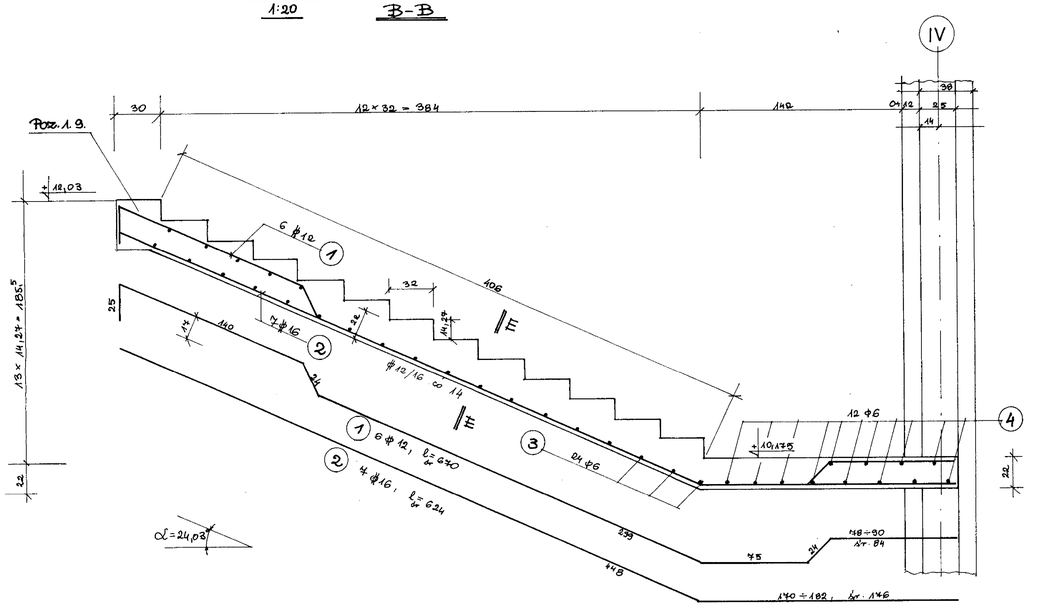

POZ. 1.7a BIEG SCHODOWY - II p.
1:20 C-C

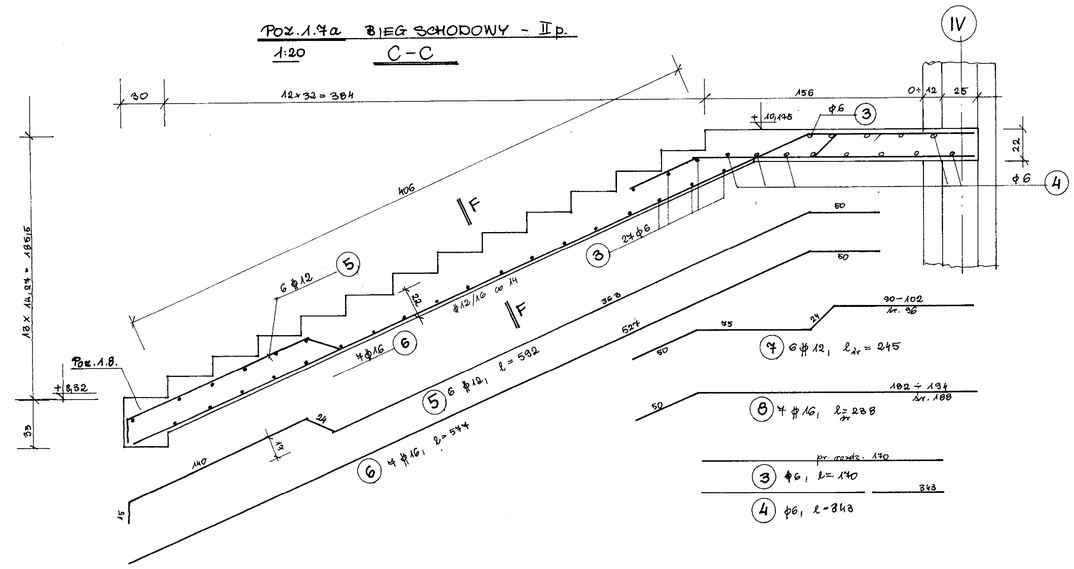

RZUT POZIOMY KL. SCHOD. II p. A-A
1:50

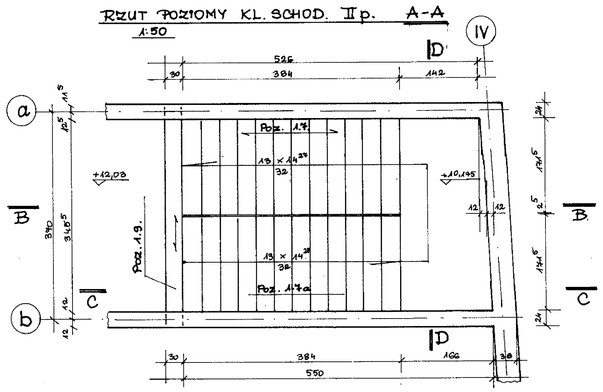

D-D PŁYTA SPOCZNIKA
1:20

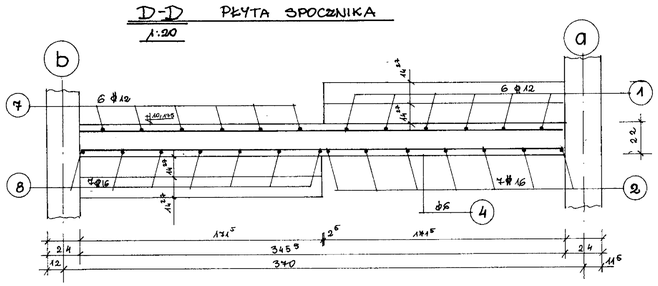

E-E
1:20

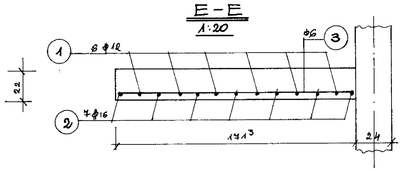

F-F
1:20

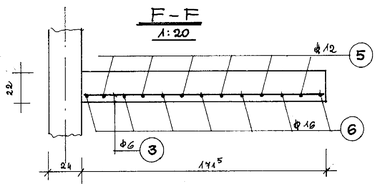

G-G
1:20

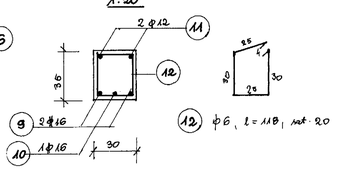

POZ. 1.9. BELKA SPOCZNIKOWA w etapie nad II p.
1:20

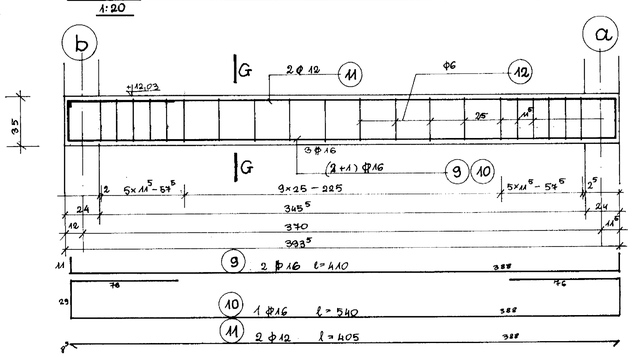

ZESTAWIENIE STALI ZBROJENIOWEJ

ELEMENT	NR PRĘTA	ϕ/ϕ	DŁUG. /cm/	ILOŚĆ /szt/	DŁUGOŚĆ /m/ A-0 ϕ6	A-0 ϕ12		A-II ϕ12	A-II ϕ16	
1	2	3	4	5	6	7	8	9	10	11
Poz. 1.7. Bieg schod. h=22	1	12	670	6				40,2		
	2	16	624	4					43,68	
	3	6	140	23	30,1					
	4	6	343	12	41,16					
Poz. 1.7a -"- h=22	5	12	592	6				35,52		
	6	16	544	7					40,39	
	7	12	245	6				14,70		
	8	16	288	4					16,66	
	9	6	140	28	47,6					
Poz. 1.9 Belka 30×35	9	16	410	2					8,2	
	10	16	540	1					5,4	
	11	12	405	2		8,1				
	12	6	118	20	23,6					
DŁUGOŚĆ RAZEM				M	154,46	8,1		90,42	114,33	
MASA JEDNOSTKOWA				KG/M	0,222	0,888		0,888	1,58	
" RAZEM WG ϕ				KG	33,62	7,19		80,29	180,64	
" RAZEM WG GAT. STALI				KG	40,8			260,9		
OGÓŁEM				KG	301,7					

BETON B-20
STAL A-II 18G2
STAL A-0 St0S

VARICOM	PRACOWNIA PROJEKTOWA KATOWICE, PÓŁNOCNA 10	VARICOM
INWESTOR	MIASTO ŻYWIEC ŻYWIEC, RYNEK 2	
OBIEKT: SALA SPORTOWA Z PRZEWIĄZKĄ SOCJALNO - DYDAKTYCZNĄ PRZY GIMNAZJUM NR 1 W ŻYWCU	TEMAT: ELEMENTY KONSTRUKCYJNE KLATKI SCHODOWEJ	RODZAJ PROJEKTU: WYKONAWCZY
	POZ. 1.7., 1.7.a, 1.9.	BRANŻA: KONSTRUKCJA
PROJEKTOWAŁ: mgr inż. EWA PAPAJ		SKALA: 1:20
SPRAWDZIŁ: mgr inż. TERESA G. JARZĄB		DATA: GRUDZIEŃ 2005
		NR RYS. 10.