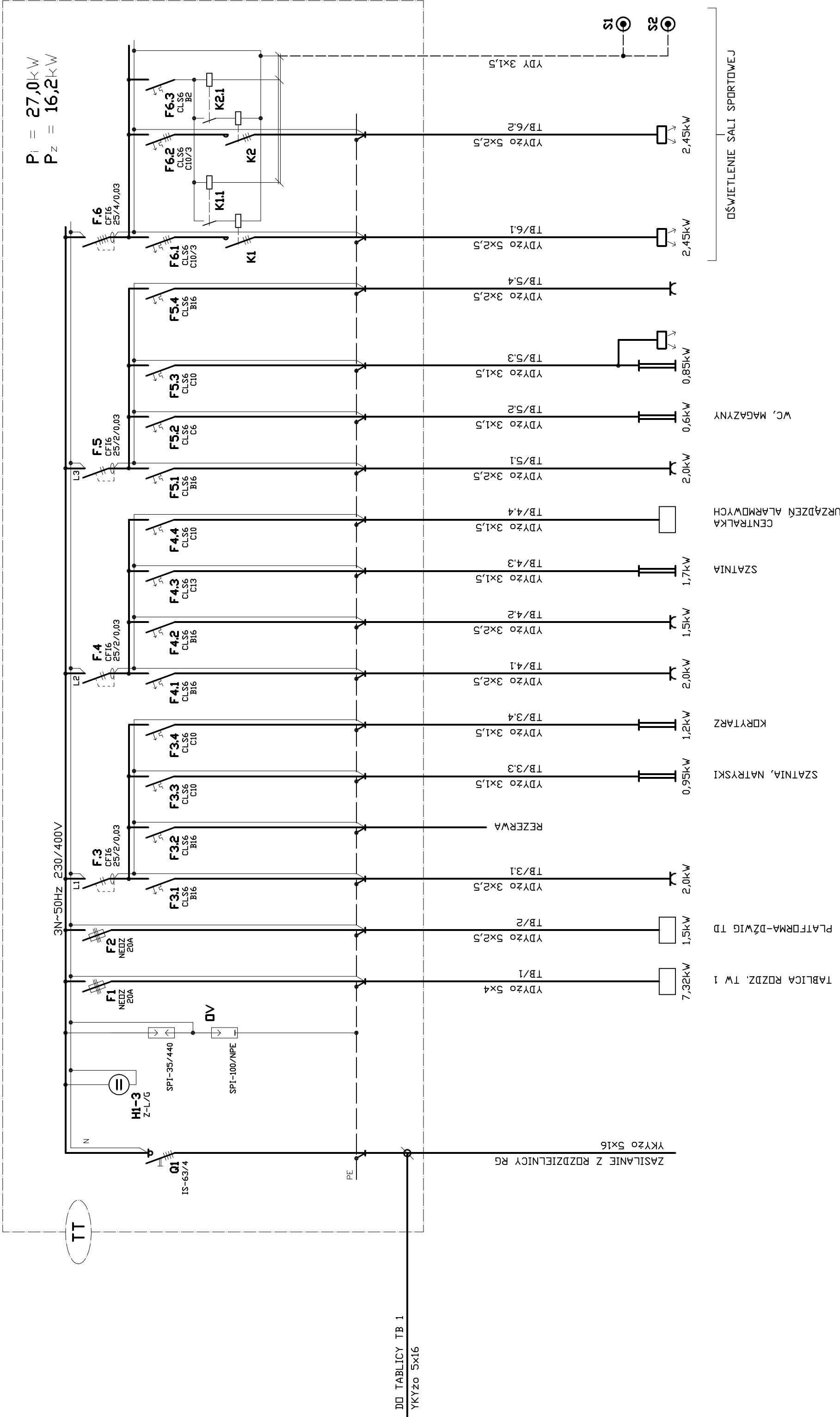
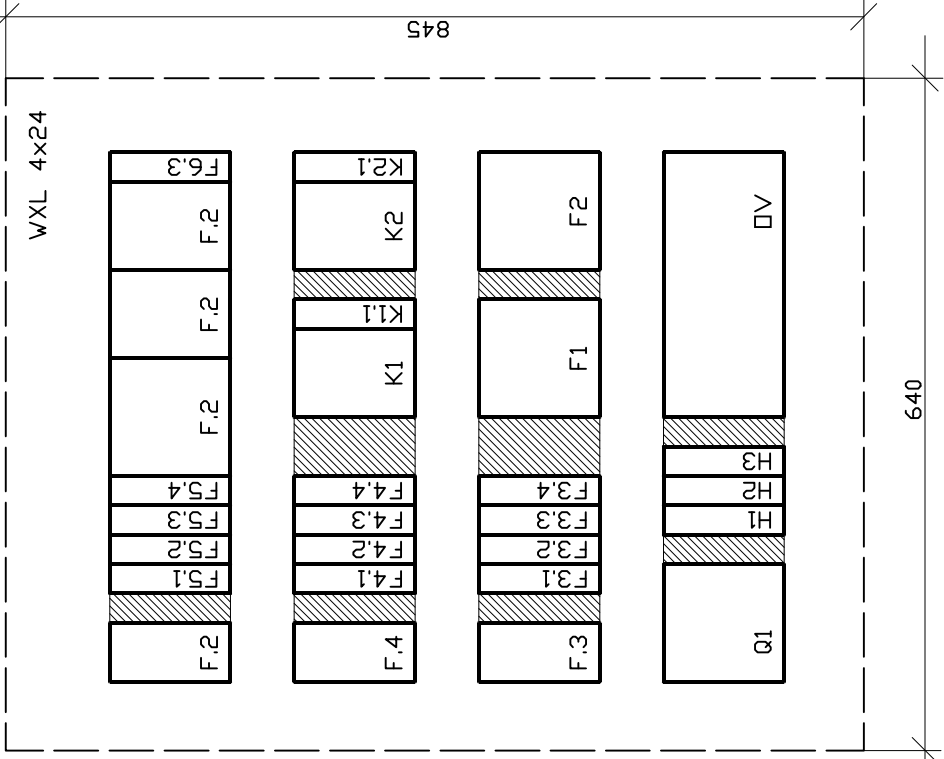


TABLICA TB



ROZMIESZCZENIE APARATURY W TABLICY TB




UWAGI:

1. APARATURE MODULOWA ZABUDOWAĆ DO ROZDZIELNICZY WNEKOWEJ TYPU WXL 4x24 Z DRZWIČKAMI TRANSPARENTNYMI Z ZAMKIEM PATENTOWYM.

**K1, K2** – STYCZNIK INSTALACYJNY TYPU Z-SCH230/25-40

**K1.1, K2.1** – PRZEKAŹNIK IMPULSOWY TYPU Z-S230/S

**S1, S2** – PRZYCISIK ZWIERNY "ŚWIATŁO", P/T

 VARIATION		PRACOWNIA PROJEKTOWA KATOWICE, PŁACENIOWA 10		V A R I A T I O N	
INWESTOR:		MIASTO ŻYWIEC 34-300 ŻYWIEC, RYNEK 2			
OBIEKT:		SALA SPORTOWA Z PRZEWIĄZKĄ SIEDZALNO-DYDAKTYCZNĄ PRZY GIMNAZJUM NR 1 W ŻYWCU PRZY UL. DWORCOWEJ 26		TEMAT: <b>TABLICA ROZDZIELCZA TB</b>	
PROJEKTOWAŁ:		Zbigniew KLUSKA upr. nr 7/79		RODZAJ PROJEKTU: PB+PW	
SPRAWDZIŁ:		inż. Zbigniew PADOL upr. nr 644/71/Kt		BRANŻA: ELEKTRYCZNA	
				SKALA: ---	
				NR RYS: <b>E-02</b>	
				DATA: GRUDZIEŃ 2005	