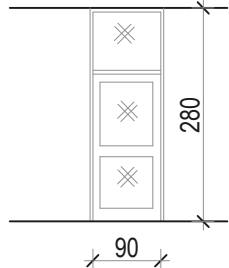
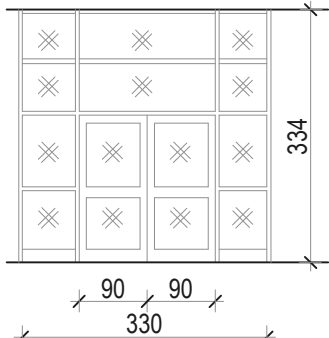
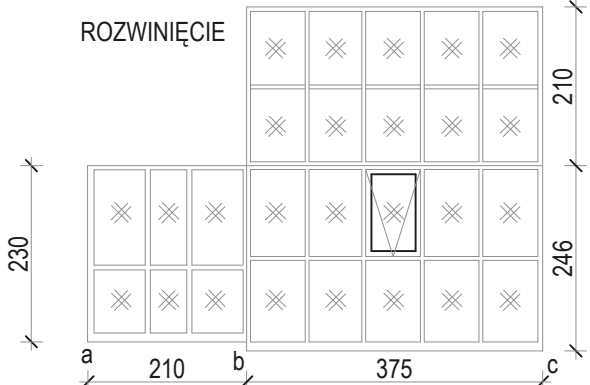
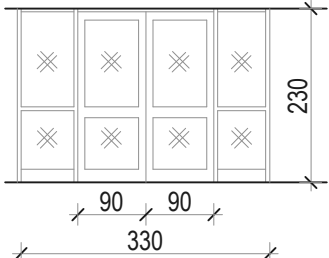


ZESTAWIENIE DRZWI

OZNACZENIE			S1		S2		S3		S5		S6		S7	
SCHEMAT														
LEWE	PRAWO		L	P	L	P	L	P	L	P	L	P	L	P
WYMIAR DRZWI W ŚWIETLE OŚCIEŻNICY		S	180		180		180		180		180		142	
		H	200		200		200		200		200		200	
WYMIAR ZEWNĘTRZNY ŚCIANKI		S	340		340		180		329		301		142	
		H	390		390		390		377		360		360	
ILOŚĆ SZTUK				1		1		1		1		1	1	
SZTUK RAZEM			1		1		1		1		1		1	
UWAGI			- ZEWNĘTRZNE - ALUMINIOWE - PRZESZKLONE - SZKŁO BEZPIECZNE - SAMOZAMYKACZE		- ALUMINIOWE - PRZESZKLONE - SZKŁO BEZPIECZNE - SAMOZAMYKACZE		- ODPORNOŚĆ OGNIOWA EI-30 - PRZESZKLONE; - SZKŁO BEZPIECZNE - SAMOZAMYKACZE		- ODPORNOŚĆ OGNIOWA EI-30 - PRZESZKLONE; - SZKŁO BEZPIECZNE - SAMOZAMYKACZE		- ODPORNOŚĆ OGNIOWA EI-30 - PRZESZKLONE; - SZKŁO BEZPIECZNE - SAMOZAMYKACZE		- ODPORNOŚĆ OGNIOWA EI-30 - PRZESZKLONE; - SZKŁO BEZPIECZNE - SAMOZAMYKACZE	

UWAGA : WYMIARY SPRAWDZIĆ NA BUDOWIE

ZESTAWIENIE DRZWI

OZNACZENIE			S8		S9		S10		S11	
SCHEMAT										
LEWE	PRAWO		L	P	L	P			L	P
WYMIAR DRZWI W ŚWIECLE OŚCIEŻNICY	S		90		180				180	
	H		200		200				200	
WYMIAR ZEWNĘTRZNY ŚCIANKI	S		90		340		180		301	
	H		280		390		390		360	
ILÓŚ SZTUK				1		1				1
SZTUK RAZEM			1		1		1		1	
UWAGI			- ODPORNOŚĆ OGNIOWA EI-30 - PRZESZKLONE; - SZKŁO BEZPIECZNE - SAMOZAMYKACZE		- ODPORNOŚĆ OGNIOWA EI-30 - PRZESZKLONE; - SZKŁO BEZPIECZNE - SAMOZAMYKACZE		- ALUMINIOWA - PRZESZKLONA - SZKŁO BEZPIECZNE - ZABEZPIECZYĆ SIATKĄ		- ODPORNOŚĆ OGNIOWA EI-30 - PRZESZKLONE; - SZKŁO BEZPIECZNE - SAMOZAMYKACZE	

UWAGA : WYMIARY SPRAWDZIĆ NA BUDOWIE

OZNACZENIE			S4			
SCHEMAT			<div>ROZWINIĘCIE</div> <div><p>The technical drawing shows a fire door assembly labeled S4. The top view is titled "ROZWINIĘCIE" (Unfolded). It depicts a door with a smoke flap at the top, indicated by a dashed line and the label "klapa dymowa 1,25 m²". The total height of the assembly is 1200 mm. The width is divided into two sections: 162 mm and 49 mm. The bottom section has a height of 350 mm. The bottom view shows a door with a handle and lock mechanism, with dimensions 90 mm, 30 mm, and 120 mm.</p></div>			
			LEWE	PRAWO		
			WYMIAR DRZWI W ŚWIETLE OŚCIEŻNICY	S	120	
				H	200	
			WYMIAR ZEWNĘTRZNY ŚCIANKI	S	211	
				H	1200	
			IŁOŚĆ SZTUK		1	
			SZTUK RAZEM		1	
			UWAGI		<div>- ŚCIANKA ELEWACYJNA</div> <div>- ALUMINIOWA</div> <div>- SZKŁO BEZPIECZNE</div> <div>- DRZWI PRZESZKLONE,</div> <div>SAMOZAMYKACZ</div>	

 <div>PRACOWNIA PROJEKTOWA KATOWICE, PÓŁNOCNA 10</div>		<div>VARICOM</div>	
INWESTOR:		MIASTO ŻYWIEC ŻYWIEC, RYNEK 2	
OBIEKT: SALA SPORTOWA SZ. PRZEWIAŁA SOCJALNO 2. DYDAKTYCZNA, PRZY GIMNAZJUM NR 1 W ŻYWCU	TEMAT: ZESTAWIENIE ŚCIANEK ALUMINIOWYCH	RODZAJ PROJEKTU: BUDOWLANO-WYK.	BRANŻA: ARCHITEKTURA
		SKALA:	1:100
PROJEKTOWAŁ: upr. 219/91 mgr inż. arch. RYSZARD KWOSK		DATA: GRUDZIEŃ 2005	NR RYS. 17.
SPRAWDZIŁ: upr. 88/78 mgr inż. arch. DANUTA SIEKANOWICZ-PLAZA			