

Załącznik Nr 8 (część a - modyfikacja załączniki graficzne) do SIWZ

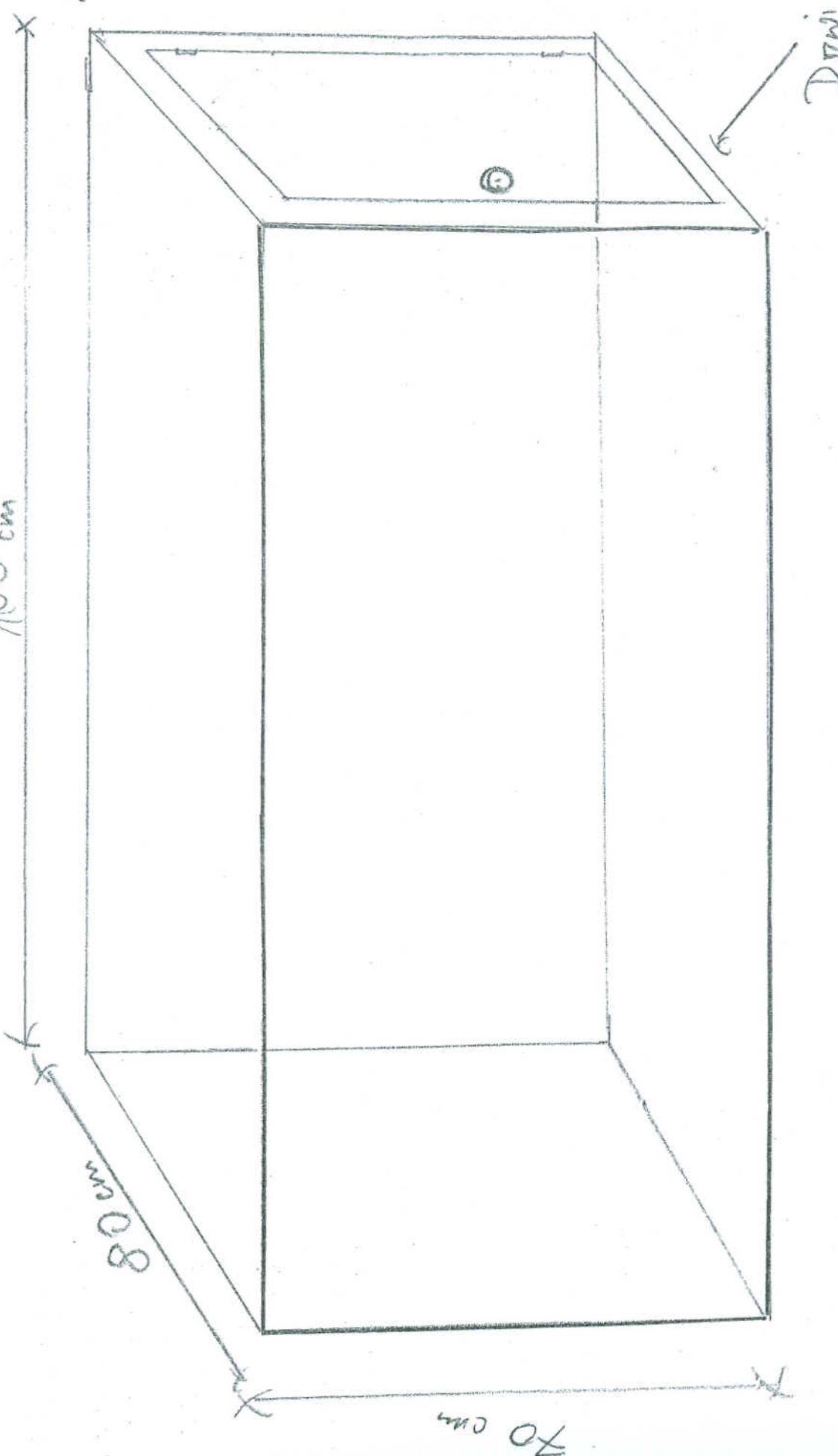
ZALĄCZNIK.1.

100 cm

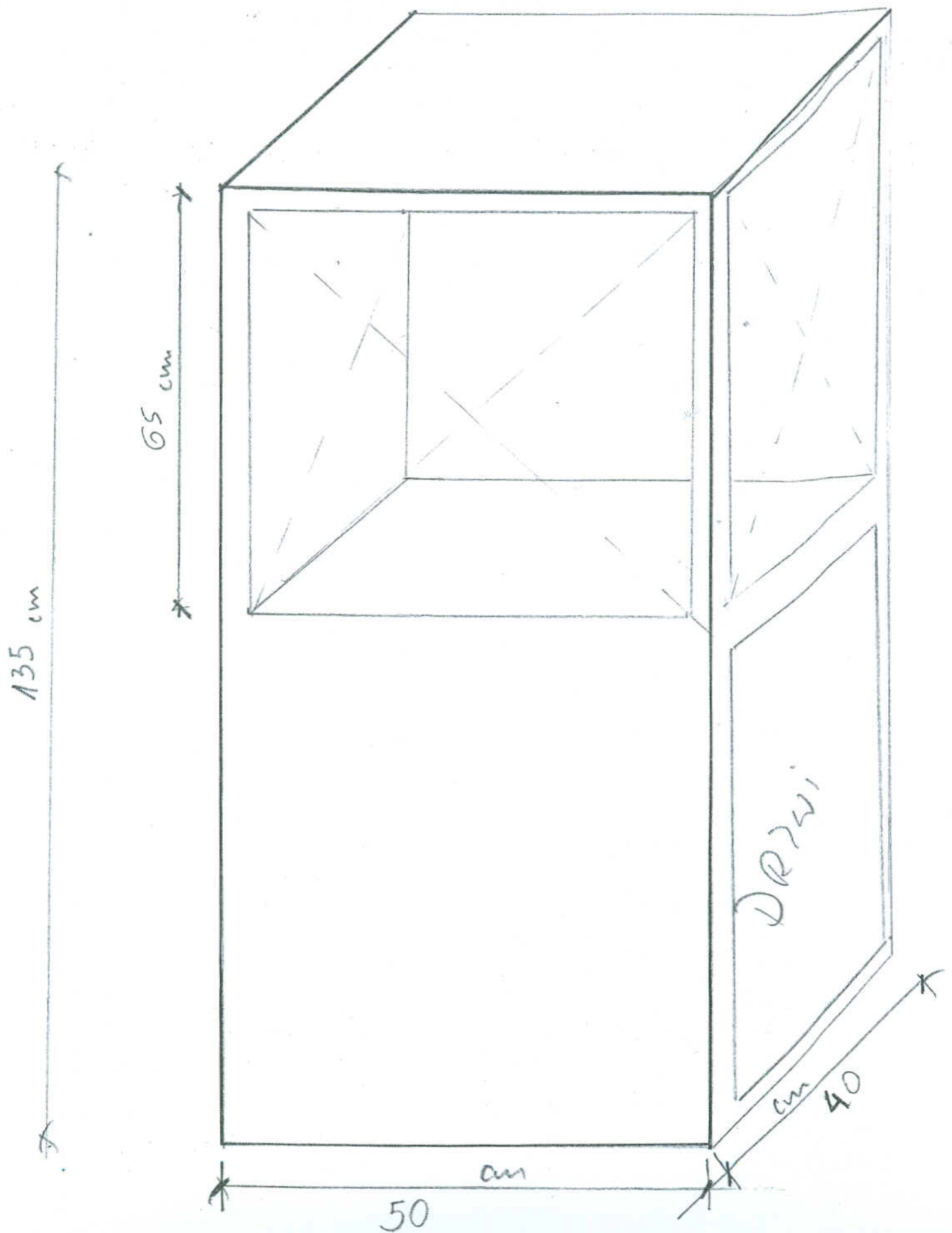
80 cm

70 cm

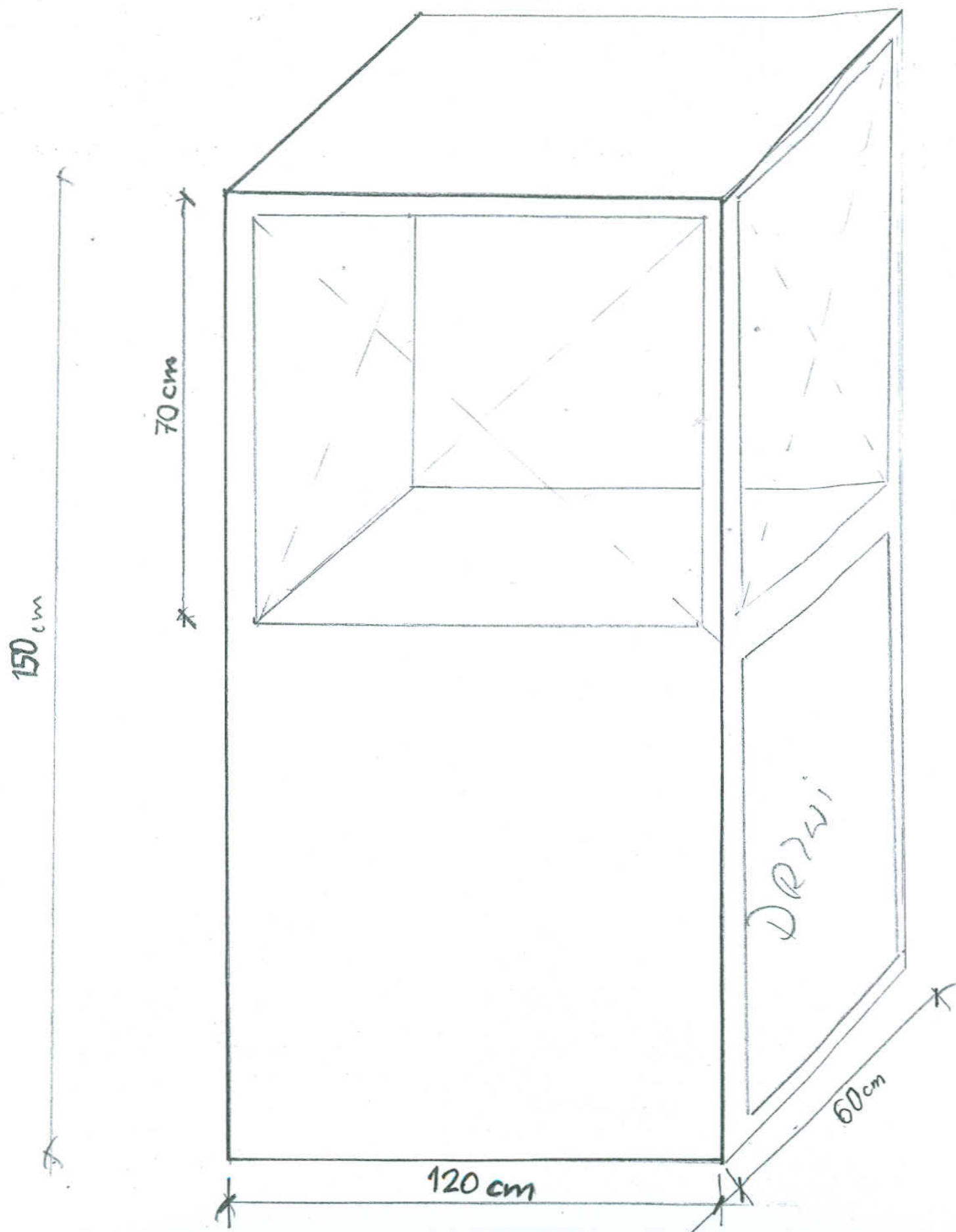
Drzwi



# ZAKŁĄCZNIK 2.



# ZAKŁACZNIK 3.

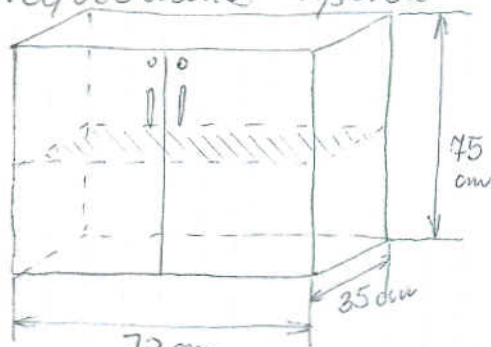


## SEKRETARIAT

### 1) MAŁA SZAFKA - ZAMYKANA ZAK 4.

- 2 panele drzwiowe - m2 klucza
- półka w środku - regulowana wysokość

szer. 70 cm  
gł. 35 cm  
wysokość 75 cm



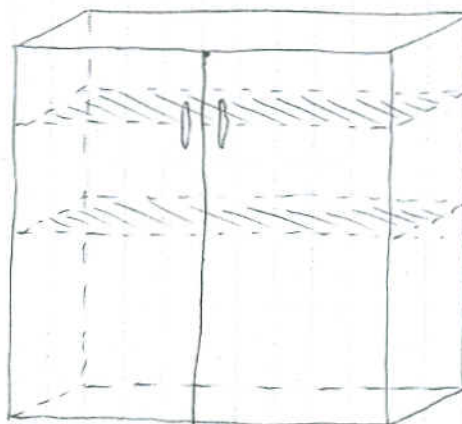
- kolor orzech ECCO D 9163 BS

- całość okleinać PCV 2 mm na pięcie drewnianej meblowej





### 2) ŚREDNIA SZAFKA - ZAMYKANA - ZAK 5

- 2 panele drzwiowe
- 2 półki w środku - regulowane wysokość
- kolor orzech ECCO D 9163 BS

szer. 95 cm  
gł. 45 cm  
wysokość 90 cm




- całość okleinać PCV 2 mm na pięcie drewnianej meblowej

ZALĄCZNIK NR 13	
ZALĄCZNIK NR 14	
ZALĄCZNIK NR 19	
ZALĄCZNIK NR 20	



# SZAFY METALOWE



Szafy metalowe z 2 lub 4 półkami o regulowanej wysokości.  
Zamek bębnowy ryglujący drzwi w 3 punktach.

**Zak 18**



Szafa z 2 półkami. Wymiary (SxGxW) 1000x400x1000 mm



Szafa z 4 półkami. Wymiary (SxGxW) 1000x400x1900 mm

**Zak 17**



Wypożyczenie dodatkowe do szafy  
System na klucz główny  
Dodatkowa półka



Wysuwana rama (DxS) 1000x400 mm




-61 = Biała obudowa/Czerwone drzwi -610 = Biała obudowa/Czarne drzwi  
-62 = Biała obudowa/Niebieskie drzwi



Kolory:  
-6 = Białe  
-9 = Szare

Szafa z 4 półkami.  
Wymiary (SxGxW) 800x400x1800 mm


Dodatkowa półka



Kolory:  
-2 = Niebieski  
-6 = Białe  
-62 = Biała obudowa / Niebieskie drzwi

Dodatkowa półka

Wąska i praktyczna szafa metalowa.  
Dostarczana z 4 półkami o regulowanej wysokości. Zamek z dwoma kluczami.



Dodatkowa półka

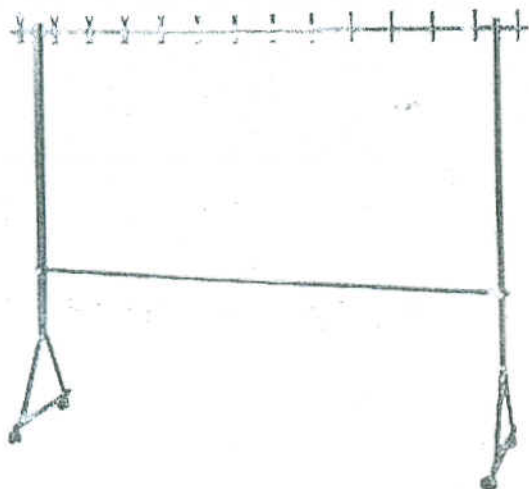
Kolory:  
-9 = jasny szary  
-99 = ciemny szary

**Składana szafa z blachy stalowej**

Wypożyczenie w 2 półki oraz zamek cylindryczny z dwoma kluczami.




Zobacz 27.



wieszak szatniowy, składany

- wymiary gabarytowe: 2120x500x1550mm
- konstrukcja z kształtowników metalowych, wyposażony jest w stopki stałe lub kółka jezdne, posiada 32 haki



ZAKĄCZNIK 27a

Dane podstawowe

Max. liczba kartek dziennie	600
Liczba jednorazowo niszczonych kartek	12
Rodzaj cięcia	paski
Stopień tajności (DIN)	2 (paski 6mm)
Szerokość cięcia	5,8 mm
Szerokość szczeliny wejściowej	230 mm
Średnia prędkość niszczenia	4,3 m/min
Niszczenie zszywek	Tak
Niszczenie małych spinaczy biurowych	Tak
Niszczenie kart kredytowych	Tak
Niszczenie płyt CD	Nie
Cykl pracy / odpoczynku w minutach	10 on / 20 off
Automatyczny Start/Stop na fotokomórkę	Tak
Funkcja wycofania dokumentu	Tak
Blokada bezpieczeństwa przed dziećmi/zwierzętami	Tak
Limit liczby niszczonych kartek	Tak
Rączka/Uchwyt do podnoszenia głowicy	Tak
Osobna szczelina do niszczenia kart kredytowych i płyt CD	Tak
Poziom głośności	62 dB
Pojemność kosza w litrach	23
Pojemność kosza, liczba kartek	250
Wymiary urządzenia (szer. x wys. x gł.)	451 x 365 x 295 mm
Waga [kg]	6,8 kg

+ zestaw konserwujący

# Froterka do podłóg

zapewnia doskonały blask każdej podłogi w domu. Po odkurzeniu i umyciu podłogi należy równomiernie nanieść środek pielęgnacyjny a następnie przy pomocy froterki froterować powierzchnię aż do pożądanego efektu. Urządzenie jest bardzo łatwe w obsłudze nieduża waga oraz praktyczny uchwyt pozwalają na pracę za pomocą jednej ręki !



Kaster

model	
Szerokość robocza	290 mm
Moc maksymalna	600 W
Pojemność torebki filtracyjnej	4 l
Wymiar (dł.x szer.x wys)	385x340x1155
Ciężar	7 kg
WYPOSAŻENIE	
Trzy pady do polerowania	
Torebka filtracyjna	
Dowód sprzedaży	paragon/faktura
Gwarancja	TAK
Torebka filtracyjna	TAK
Gwarancja	ROK CAŁA POLSKA

## Cechy i zalety :

Urządzenie odpowiednie do drewnianych i kamiennych podłóg.

Funkcja odsysania kurzu powstającego podczas polerowania.

FP 303 jest standardowo wyposażone w papierowy worek filtracyjny oraz zestaw wysokiej jakości padów wełnianych, które można przechowywać na urządzeniu.

Torebka materiałowa na worek filtracyjny.

Optymalna waga i prędkość obrotowa padów zapewniają idealny efekt froterowania.

Niska wysokość głowicy pozwala na froterowanie pod niskimi meblami.

Ergonomiczny uchwyt - możliwość pracy jedną lub obiema rękami.

na kabel - Uchwyt łatwe przechowywanie kabla elektrycznego.

Rolki transportowe - łatwy transport urządzenia.





ZAKA2N1U 31

**Drukarka [ ] do  
szerokich formatów**

<b>Prędkość druku w czerni (tryb draft, A4)</b>	Do 33 str./min
<b>Prędkość druku w kolorze (tryb draft, A4)</b>	Do 32 str./min
<b>Prędkość drukowania w czerni (w porównaniu do drukarek laserowych)</b>	Do 8 str./min
<b>Prędkość drukowania w kolorze (w porównaniu do drukarek laserowych)</b>	Do 7 str./min
<b>Jakość druku w czerni (tryb best)</b>	Rozdzielczość do 1200 dpi w czerni przy druku z komputera
<b>Jakość druku w kolorze (tryb best)</b>	Rozdzielczość optymalizowana do 4800x1200 dpi (przy druku w kolorze z komputera na wybranych papierach fotograficznych ! rozdzielczość wejściowa 1200 dpi)
<b>Liczba wkładów drukujących</b>	4 (czarna, błękitna, purpurowa, żółta)
<b>Standardowy podajnik papieru</b>	podajnik na 150 arkuszy
<b>Standardowy odbiornik papieru</b>	Odbiornik papieru na 100 arkuszy
<b>Niestandardowe wymiary nośników</b>	od 76 x 127 do 330 x 1118 mm
<b>Standardowe rozwiązania komunikacyjne</b>	Hi-Speed USB 2.0, Ethernet
<b>Opcjonalne rozwiązania komunikacyjne</b>	
<b>Plus</b>	Druk w sieci na nośnikach wielkoformatowych do formatu A3+

# Załącznik 39



Nr art.

## Biurko lewe z wycięciem:

D x S mm	Nr art.	Cena
1600 x 1000		
1400 x 1000		

## Dostępne kolory:



- 1 = Calvados



- 5 = Olcha


- 8 = Jasny  
buk




## Biurko proste:

D x S mm	Nr art.	Cena
1600 x 700		
1400 x 700		
1200 x 700		
800 x 700		

**Zak. 45**



**Szafa aktowa**  
z 5 półkami. Dostarczana  
z zamkiem z 2 kluczami.  
Wymiary (SxGxW)  
802x385x1833 mm.



**ZAKŁADN. 44**  
**Regał na**  
**segregatory**  
lub książki, z 5 półkami.  
Wymiary (SxGxW)  
802x385x1833 mm.

**Zak. 41**


8 = Jasny buk



**Kontenerek**  
**dostawka**  
z 4 szufladami z zamkiem  
centralnym. Wymiary  
(SxGxW) 428x595x730 mm.

**ZAKŁADNIK 42**


802 mm



**Regał**  
z 5 półkami. (SxGxW)  
802x385x1833 mm.

**Zak. 43**

802 mm

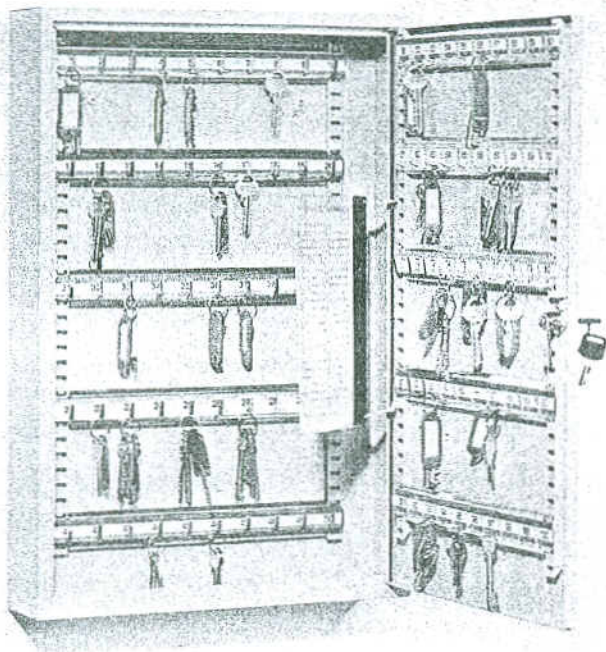


1129 mm

**Szafa zamykana**  
z 5 półkami. (SxGxW)  
802x385x1833 mm.



Zakładnik 49 ↓




### Szafka na klucze

Wykonana z lakierowanej blachy stalowej.  
Wypożona w zestaw numerowanych haczyków  
oraz zamek z dwoma kluczami. Kolorowe breloczki  
stanowią wyposażenie dodatkowe.

Zamek na klucz:

Zak. 52



SxGxW  
600x500x1800

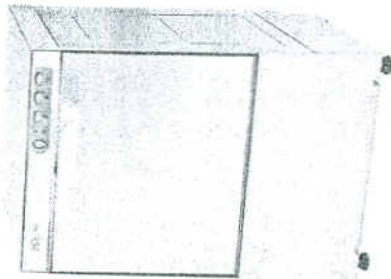
malowana szafa w rozsądnej cenie!

blachy stalowej o grubości 0,7 mm lakierowanej proszkowo. Posiada otwory  
oraz wzmocnioną ramę. Wszystkie szafy wyposażone w górną półkę,  
szaki oraz dwa haczyki na ubrania. Moduły o szerokości 400 mm posiadają

## Zmywarki barowe


- Zmywarki barowe są przeznaczone do małych obiektów gastronomicznych takich jak np. bary, kawiarnie itp.
- Przystosowane do mycia szkła i małych talerzyków.
- Obudowa wykonana ze stali nierdzewnej.
- Ramiona myjące wykonane z tworzywa sztucznego.
- W pełni zautomatyzowany system mycia.
- Izolacja termiczna i akustyczna.
- Odpływ grawitacyjny.
- Czytelny panel sterowania.
- Wymiary kosza: 400x400 mm.
- Maksymalna wysokość szklanek: 290 mm.
- Maksymalna średnica talerza: 310 mm.
- Wyłącznik zabezpieczający przed włączeniem przy otwartych drzwiczkach.
- Zmywarka model GS40+DD wyposażona jest w system dozujący środki myjące.

## ZAKĄCZNIK 53



Zmywarki posiadają odpływ grawitacyjny, w związku z czym najlepiej by odpływ kanalizacyjny był wyprowadzony w podłodze. W przeciwnym razie konieczne jest zastosowanie podstawy pod zmywarkę.

- System dozujący środki płuczące.
- Kosz płaski do mycia szklanek – 2 szt.
- Koszyk do mycia łyżeczek – 1 szt.

**Witryna cukiernicza obrotowa****Witryny grzewcze, neutralne i chłodnicze****Producent:****Zasilanie:****Funkcja:****Stan: Sprzęt nowy****Urządzenie**

- nóżki służące do wypoziomowania urządzenia
- świetlówka „cukiernicza”
- alarm dźwiękowy informujący o zanieczyszczeniu skraplacza lub zablokowaniu pracy wentylatora\*
- automatyczne odparowanie kondensatu
- odszranianie automatyczne
- chłodzenie dynamiczne
- elektroniczny regulator temperatury z cyfrowym wyświetlaczem
- korpus wewnętrzny z blachy nierdzewnej
- obudowa drewniana - możliwość wyboru koloru (wzornik IGLOO)
- agregat chłodniczy wewnętrzny
- drzwi rozwierne z szybą zespoloną - możliwość wyboru kierunku otwierania drzwi
- system półek szklanych


**TABELA CECH PRODUKTU**

SZEROKOŚĆ	875mm
GŁĘBOKOŚĆ	875mm
WYSOKOŚĆ	1910mm
ZAKRES TEMPERATUR	+4/+8 st. C
NAPIĘCIE ZNAMIONOWE	230V/50Hz
MOC ZNAMIONOWA	600W
CZYNNIK CHŁODNICZY	R-134a



ZACZNIK . 57.





## ZAKĄCZNIK 58

### Dane ogólne

<b>Amplituner</b>	5.1
Liczba kanałów	600 W
Maksymalna moc wyjściowa zestawu	brak danych
Moc znamionowa RMS (tryb dookólny)	Dolby Digital, Dolby Pro Logic, Dolby Pro Logic
Dekodery dźwięku wielokanałowego	DTS
Zakresy fal radiowych	AM, FM (UKF)
Odtwarzacz DVD / nagrywarka DVD	DivX, DVD+R/RW, DVD-R/RW, DVD Video, SVC/D, VCD
Standardy odtwarzania obrazu	CD Audio, CD-R/RW, Dolby Digital, DTS, MP3
Standardy odtwarzania dźwięku	HD-JPEG, JPEG
Standardy odtwarzania zdjęć	smi, srt, sub, txt
Obsługiwane formaty napisów	bass-reflex, czterodrożne, czterogłośnikowe
<b>Kolumny</b>	bass-reflex, dwugłośnikowe, szerokopasmowe
Typ kolumn przednich	bass-reflex, jednogłośnikowe, szerokopasmowe
Typ kolumn centralnej	nie dotyczy
Typ kolumn tylnych	
Typ subwoofera	
Wejścia / wyjścia	
Liczba cyfrowych wyjść HDMI	1
Liczba cyfrowych wejść HDMI	3
Liczba złączy EURO RGB	1
Liczba złączy USB	0
Liczba cyfrowych wejść koaksjalnych	1
Liczba cyfrowych wejść optycznych	2
Liczba wejść liniowych audio	4
<b>Funkcje dodatkowe</b>	automatyczna kalibracja dźwięku, DM-PORT złącze umożliwiające połączenie z urządzeniami Bluetooth, Wi-Fi oraz mp3, dodatkowa regulacja obrazu, funkcja A/V Sync, interpolacja nagrań z płyty DVD do formatu 1080p, możliwość przyłączenia dodatkowej pary kolumn, obsługa ID3 Tag, pamięć ustawień dla 6 płyt, progresywne skanowanie, wygaszacz ekranu
<b>Parametry fizyczne</b>	
Budowa zestawu	amplituner i odtwarzacz DVD w osobnych obudowach oraz kolumny
Kolor obudowy	czarny
Kolor kolumn	ciemnoszary
Wyposażenie	2 piloty do odtwarzacza DVD i amplitunera, 4 baterie AA, antena AM/FM, instrukcja obsługi w języku polskim, karta gwarancyjna, mikrofon kalibracyjny
Wyposażenie	12 miesięcy
Gwarancja	0,55 zł (wliczony w cenę towaru)
Gwarancja	
Koszt gospodarowania odpadami	

# ZAKĄCZNIK 59.

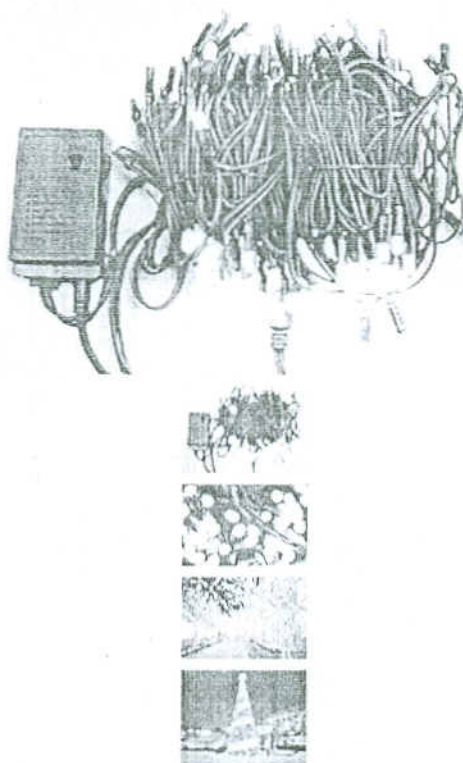
URZĄD MIEJSKI W ŻYWCU

Ze względu na zbliżający się okres świąteczny proszę o zakupienie 10 zestawów NITKI świetlnej 150 LED/15 Metrów. Oświetlenie to zostanie zainstalowane na drzewku przed Starym Zamkiem.


Zakup bardzo pilny i niezbędny.

Nazwa

Nitka świetlna 150 LED/ 15 metrów + sterownik, zewnętrzna ze sterownikiem SERIA PROFESJONALNA LED-PLR-C-150-15M-240V-VW/GR








ZAKŁADNIK 62.  
PLN/szt. Klimatyzator przenośny  
2,12kW

# Profesjonalna mównica z kolumną głośnikową i wbudowanym odbiornikiem bezprzewodowym IMG



Wysokiej jakości, innowacyjne rozwiązanie do mobilnych zastosowań: wykładów, odczytów itp.

Aktywna mównica łączy w sobie perfekcyjną jakość dźwięku, możliwości mocowe oraz wygodę użytkowania. Wbudowany akumulator umożliwia mobilne zastosowanie. pozwala zamienić niemal każde pomieszczenie w audytorium, zarówno na stałe, jak i czasowo na potrzeby bieżącego wydarzenia.

Wbudowany wzmacniacz oraz zestaw głośnikowy pozwala nie tylko na transmisję mowy, ale także na emisję muzyki podczas prezentacji. Wystarczy podłączyć mikrofon na gęsiej szyi i/lub źródło dźwięku, włączyć i gotowe.

**Profesjonalna mównica z kolumną głośnikową i wbudowanym odbiornikiem bezprzewodowym**

- Wbudowany wzmacniacz miksujący oraz zestaw głośnikowy 36W<sub>RMS</sub>
- Zasilanie z wbudowanego akumulatora żelowego 2 x 12V/7Ah (czas pracy: do 16h)
- Wbudowana automatyczna ładowarka
- 2 wejścia uniwersalne mikr. (XLR)/linia (gniazdo 6.3mm)
- 1 wejście liniowe stereo: gniazda RCA
- Regulatory poziomu wejściowego
- 2 gniazda XLR do podłączania 2 opcjonalnych mikrofonów na gęsiej szyi (każdy wykorzystuje wejście mikrofonowe) lub jednego mikrofonu i jednej diodowej lampki na gęsiej szyi (wyposaż. dodatk.)
- Zasilanie phantom 12V dla mikrofonów elektretowych
- 1 wyjście liniowe stereo: gniazda RCA
- Gniazdo 6.3mm (8Ω) do podłączania zewn. głośnika
- 2-drożny zestaw głośnikowy
- Wysokiej jakości drewniana obudowa z wymiennymi dolnymi płytami: czarnymi lub w kolorze drewna
- Błat ze schowkiem na dokumenty

**Nie wymaga licencji w krajach UE.**

Dostarczana bez mikrofonów i lampki na gęsiej szyi.

Odpowiednie mikrofony serii EMG-...P oraz lampka diodowa GNL-304 są dostępne jako wyposaż. dodatk.

Odpowiedni mikrofon lub nadajniki kieszonkowe: TXS-821HT, TXS-820HSE, TXS-820LT lub TXS-820SX, dostępne jako wyposaż. dodatk.

**PROSOUND 04/2009**

"Niezwykłe urządzenie spełniające najwyższe wymagania. Niezastąpione dla każdego wykładowcy lub jako mały system audio dla każdej sali audytoryjnej."

**AV-views 03/2009**

"Estetyczny wygląd. Jej moc pozwala na zastosowanie nawet w większych pomieszczeniach."

<b>Dopuszcz. temp. otoczenia:</b>	0-40 °C
<b>Wymiary:</b>	525x1120x440mm
<b>Waga:</b>	29kg
<b>Zasilanie:</b>	bat. akumul. 2 x 12V/7Ah, 12V prąd stały /i.5A z doł. zasilacza
<b>Pasmo przenoszenia:</b>	70-20 000Hz
<b>Korektor:</b>	-
<b>Czułość:</b>	mikr.: 8mV linia: 60mV (gniazdo 6.3mm) linia: 400mV (RCA)
<b>Wyjścia:</b>	linia: 650mV (RCA)
<b>Moc wyjściowa:</b>	50W <sub>MAX</sub> /36W <sub>RMS</sub>
<b>Częstotliwość nośna:</b>	863.05MHz
<b>Zasięg:</b>	max 25m

---