


**WYKONANIE BUDŻETU NA ZADANIA Z ZAKRESU ADMINISTRACJI RZĄDOWEJ ORAZ INNYCH ZADAŃ ZLECONYCH**  
za 2013 rok

w złotych

Dział	Rozdział	Nazwa	Dochody		%	Wydatki		%
			Plan	Wykonanie		Plan	Wykonanie	
010	01095	Pozostała działalność	21.487,65	21.487,65	100,00	21.487,65	21.487,65	100,00
010	Razem:	Rolnictwo i łowiectwo	21.487,65	21.487,65	100,00	21.487,65	21.487,65	100,00
750	75011	Urzędy wojewódzkie	170.514,00	170.514,00	100,00	170.514,00	170.514,00	100,00
750	Razem:	Administracja publiczna	170.514,00	170.514,00	100,00	170.514,00	170.514,00	100,00
751	75101	Urzędy naczelnych organów władzy państwowej, kontroli i ochrony prawa	5.000,00	5.000,00	100,00	5.000,00	5.000,00	100,00
751	Razem:	Urzędy naczelnych organów władzy państwowej, kontroli i ochrony prawa oraz sądownictwa	5.000,00	5.000,00	100,00	5.000,00	5.000,00	100,00
752	75212	Pozostałe wydatki obronne	484,70	484,70	100,00	484,70	484,70	100,00
752	Razem:	Obrona narodowa	484,70	484,70	100,00	484,70	484,70	100,00
801	80101	Szkoły podstawowe	13.590,00	13.564,56	99,81	13.590,00	13.564,56	99,81
	80104	Przedszkola	28.560,00	28.004,92	98,05	28.560,00	28.004,92	98,05
801	Razem:	Oświata i wychowanie	42.150,00	41.569,48	98,62	42.150,00	41.569,48	98,62
852	85212	Świadczenia rodzinne, zaliczka alimentacyjna oraz składki na ubezpieczenia emerytalne i rentowe z ubezpieczenia społecznego	7.090.668,00	6.746.301,61	95,14	7.090.668,00	6.746.301,61	95,14
	85213	Składki na ubezpieczenie zdrowotne opłacane za osoby pobierające niektóre świadczenia z pomocy społecznej oraz niektóre świadczenia rodzinne	27.995,00	26.195,42	93,57	27.995,00	26.195,42	93,57
	85228	Usługi opiekuńcze i specjalistyczne usługi opiekuńcze	22.700,00	21.400,00	94,27	22.700,00	21.400,00	94,27
	85295	Pozostała działalność	84.836,00	83.000,00	97,83	84.836,00	83.000,00	97,83
852	Razem:	Pomoc społeczna	7.226.199,00	6.876.897,03	95,16	7.226.199,00	6.876.897,03	95,16
854	85412	Kolonie i obozy oraz inne formy wypoczynku dzieci i młodzieży szkolnej, a także szkolenia młodzieży	37.215,00	37.193,46	99,94	37.215,00	37.193,46	99,94
854	Razem:	Edukacyjna opieka wychowawcza	37.215,00	37.193,46	99,94	37.215,00	37.193,46	99,94
		<b>O G Ł E M</b>	<b>7.503.050,35</b>	<b>7.153.146,32</b>	<b>95,33</b>	<b>7.503.050,35</b>	<b>7.153.146,32</b>	<b>95,33</b>

Jak wynika z przedstawionego zestawienia środki przyznane z budżetu Wojewody Śląskiego i Krajowego Biura Wyborczego Delegatura w Bielsku – Białej zostały wykorzystane w wysokościach przekazanych z budżetu Wojewody. Środki powyższe są dotacjami celowymi i nie wykorzystane zgodnie z celem podlegają zwrotowi. Potrzeby w dotowanych zadaniach są znacznie wyższe od przyznanych dotacji stąd też nie ma żadnych problemów z pełnym ich wykorzystaniem.

27.03.2014

  
mgr inż. / mgr inż. Szczęsny

**WYKONANIE BUDŻETU NA ZADANIA REALIZOWANE NA PODSTAWIE POROZUMIEŃ  
Z ORGANAMI ADMINISTRACJI RZĄDOWEJ I JEDNOSTKAMI SAMORZĄDU TERYTORIALNEGO**

za 2013 rok w złotych

Dział	Rozdział	Nazwa	Dochody		%	Wydatki		%
			Plan	Wykonanie		Plan	Wykonanie	
600	60004	Lokalny transport zbiorowy	1.411.395,48	1.395.960,12	98,90	1.411.395,48	1.411.395,48	100,00
<b>600</b>	<b>Razem:</b>	<b>Transport i łączność</b>	<b>1.411.395,48</b>	<b>1.395.960,12</b>	<b>98,90</b>	<b>1.411.395,48</b>	<b>1.411.395,48</b>	<b>100,00</b>
710	71035	Cmentarze	3.000,00	3.000,00	100,00	3.000,00	3.000,00	100,00
<b>710</b>	<b>Razem:</b>	<b>Działalność usługowa</b>	<b>3.000,00</b>	<b>3.000,00</b>	<b>100,00</b>	<b>3.000,00</b>	<b>3.000,00</b>	<b>100,00</b>
750	75023	Urzędy gmin (miast i miast na prawach powiatu)		4.284,81				
<b>750</b>	<b>Razem:</b>	<b>Administracja publiczna</b>		<b>4.284,81</b>				
801	80195	Pozostała działalność	6.480,00	5.669,96	87,49	6.480,00	5.669,96	87,49
<b>801</b>	<b>Razem:</b>	<b>Oświata i wychowanie</b>	<b>6.480,00</b>	<b>5.669,96</b>	<b>87,49</b>	<b>6.480,00</b>	<b>5.669,96</b>	<b>87,49</b>
921	92109	Domy i ośrodki kultury, świetlice i kluby	10.000,00	10.000,00	100,00	10.000,00	10.000,00	100,00
	92116	Biblioteki	80.000,00	80.000,00	100,00	80.000,00	80.000,00	100,00
<b>921</b>	<b>Razem:</b>	<b>Kultura i ochrona dziedzictwa narodowego</b>	<b>90.000,00</b>	<b>90.000,00</b>	<b>100,00</b>	<b>90.000,00</b>	<b>90.000,00</b>	<b>100,00</b>
		<b>O G Ó Ł E M</b>	<b>1.510.875,48</b>	<b>1.498.914,89</b>	<b>99,20</b>	<b>1.510.875,48</b>	<b>1.510.065,44</b>	<b>99,94</b>

Jak wynika z przedstawionego zestawienia środki otrzymane z budżetu Wojewody Śląskiego i Starostwa Powiatowego w Żywcu wykorzystane zostały w wielkościach przekazanych z właściwych budżetów. Wynika to (podobnie jak w zakresie zadań zleconych) z charakteru tych środków, które są dotacjami celowymi i nie wykorzystane zgodnie z celem podlegają zwrotowi. Potrzeby w dotowanych zadaniach są znacznie wyższe od przyznanych dotacji stąd też nie ma żadnych problemów z pełnym ich wykorzystaniem.

27.03.2014

BURMISTRZA MIASTA

mar Inż. Antoni Słagor

## WYDATKI INWESTYCYJNE

wykonanie za 2013 rok

L.p.	Nazwa zadania	Termin rozpoczęcia	Termin zakończenia	Planowany koszt	Poniesione nakłady	Stopień realizacji w %
1.	Nakładki asfaltowe na drogach miejscowych	16.10.2012 r.	06.12.2013 r.	997.944,90	980.382,23	100,00
2.	Odbudowa nawierzchni ul. Grapa w Żywcu na odcinku 0 + 00 do 1 + 300	30.04.2013 r.	30.08.2013 r.	659.187,00	659.187,00	100,00
3.	Wykonanie dokumentacji geologiczno-inżynierskiej w ramach zadania pn. „Stabilizacja osuwiska zlokalizowanego przy ul. Nad Stawem w Żywcu”	21.05.2013 r.	02.12.2013 r.	51.660,00	51.660,00	100,00
4.	Remont ul. Wspólnej w Żywcu w km 0 + 000 – 0 + 739	11.10.2013 r.	18.11.2013 r.	15.329,60	15.329,60	100,00
5.	Przebudowa płyty rynku w Żywcu prowadząca do budowy nowoczesnej strefy turystycznej	01.03.2010 r.	31.12.2014 r.	15.200,00	2.337,00	0,00
6.	Budownictwo socjalne	01.02.2008 r.	31.12.2013 r.	230.000,00	230.000,00	38,00
7.	Zagospodarowanie pomieszczeń w budynku administracyjnym Urzędu Miejskiego	19.04.2013 r.	21.05.2013 r.	22.000,00	21.942,60	100,00
8.	Eliminacja wykluczenia cyfrowego w Gminie Żywiec	21.06.2011 r.	30.04.2014 r.	2.540.793,78	1.513.315,00	61,75
9.	Eliminacja wykluczenia cyfrowego w Gminie Żywiec – etap 2	31.05.2012 r.	31.10.2014 r.	3.321.830,00	0	
10.	Budowa żywieckiej światłowodowej sieci szerokopasmowej	01.07.2008 r.	30.06.2014 r.	5.754.762,61	850.007,00	14,77
11.	Utworzenie boksu kasowego na potrzeby poboru opłat za gospodarowanie odpadami komunalnymi	24.06.2013 r.	27.06.2014 r.	12.800,00	12.792,00	100,00
12.	Zakup i instalacja kamer w ramach rozbudowy monitoringu miejskiego	29.11.2013 r.	23.12.2013 r.	45.170,74	45.170,74	100,00

13.	Budowa teletechnicznej kanalizacji kablowej dla potrzeb monitoringu i transmisji danych na terenie miasta Żywiec	29.11.2013 r.	27.12.2013 r.	34.829,26	34.829,26	100,00
14.	Wypożyczenie pracowni komputerowej	26.03.2013 r.	23.06.2013 r.	5.600,00	5.399,00	100,00
15.	Modernizacja systemu ogrzewania wraz z wymianą kotła c.o. w Zespole Szkolno – Przedszkolnym w Żywcu przy ul. Moszczanickiej 26	01.06.2013 r.	31.08.2013 r.	50.000,00	50.000,00	100,00
16.	Nadbudowa i remont wraz termomodernizacją Przedszkola nr 9 przy ul. Poniatowskiego w Żywcu	01.01.2010 r.	31.12.2013 r.	1.605.000,00	1.604.690,99	92,00
17.	Remont wraz z termomodernizacją Przedszkola Nr 8 przy ul. Grunwaldzkiej 17 w Żywcu	01.10.2013 r.	31.12.2015 r.	50.000,00	50.000,00	0,00
18.	Remont kapitalny wewnętrznej starej części budynku Gimnazjum nr 1 w Żywcu	01.08.2010 r.	31.12.2013 r.	710.000,00	705.393,50	100,00
19.	Zakup pieca konwekcyjno-parowego dla Gimnazjum Nr 1	30.10.2013 r.	21.11.2013 r.	12.795,00	12.795,00	100,00
20.	Zakup kserokopiarki	09.12.2013 r.	16.12.2013 r.	4.500,00	4.428,00	100,00
21.	Program ograniczania niskiej emisji w Mieście Żywcu- etap VI	24.06.2013 r.	31.12.2013 r.	468.043,00	443.358,83	100,00
22.	Rozbudowa i remont sceny głównej i widowni wraz z zapleczem socjalno- technicznym Amfiteatru pod Grojcem w Żywcu – etap II	01.08.2010 r.	31.12.2013 r.	12.000.000,00	4.191.130,50	30,00
23.	Fundusz na utrzymanie rezultatów projektu pt.”Rewitalizacja kompleksu Starego Zamku i Parku Habsburgów w Żywcu”	01.01.2010 r.	31.12.2020 r.	54.000,00	41.992,93	78,00
24.	Montaż nowej folii basenowej	01.05.2012 r.	31.12.2013 r.	40.000,00	40.000,00	100,00
25.	Uzupełnienie infrastruktury boiska sportowego przy G3 i SP3 w Sporyszu	01.06.2013 r.	31.12.2013 r.	220.000,00	200.638,35	100,00
	<b>R A Z E M :</b>			<b>28.921.445,89</b>	<b>11.766.779,53</b>	

27.03.2014

  
mgr inż. Andrzej...

**Dotacje udzielane z budżetu Miasta Żywca**  
podmiotom należącym i nie należącym do sektora finansów publicznych  
wykonanie za 2013 rok

Dział	Rozdział	Treść	Plan na 31.12.2013 r.	Wykonanie za 2013 rok	Plan na 31.12.2013 r.	Wykonanie za 2013 rok	Plan na 31.12.2013 r.	Wykonanie za 2013 rok
1	2	3	4	5	6	7	8	9
<b>Jednostki sektora finansów publicznych</b>		<b>Nazwa jednostki</b>	<b>Dotacja podmiotowa</b>	<b>Dotacja przedmiotowa</b>	<b>Dotacja celowa</b>			
750	75095	Miasto Bielsko - Biała					1.030,00	159,00
750	Razem:	Administracja publiczna					1.030,00	159,00
851	85158	Izby wytrzeźwień					12.770,00	12.770,00
851	Razem:	Ochrona zdrowia					12.770,00	12.770,00
921	92109	Miejskie Centrum Kultury	2.647.750,00	2.647.750,00				
	92116	Żywiecka Biblioteka Samorządowa	680.000,00	680.000,00				
	92118	Muzeum Miejskie	1.250.000,00	1.250.000,00				
921	Razem:	Kultura i ochrona dziedzictwa narodowego	4.577.750,00	4.577.750,00				
926	92604	Miejski Ośrodek Sportu i Rekreacji			1.000.000,00	1.000.000,00	40.000,00	40.000,00
926	Razem:	Kultura fizyczna i sport			1.000.000,00	1.000.000,00	40.000,00	40.000,00
		RAZEM:	4.577.750,00	4.577.750,00	1.000.000,00	1.000.000,00	53.800,00	52.929,00
<b>Jednostki nie należące do sektora finansów publicznych</b>		<b>Nazwa jednostki</b>	<b>Dotacja podmiotowa</b>	<b>Dotacja przedmiotowa</b>	<b>Dotacja celowa</b>			
630	63003	Zadania w zakresie upowszechniania turystyki					20.000,00	17.500,00
630	Razem:	Turystyka					20.000,00	17.500,00
801	80101	Szkoły podstawowe	410.420,00	334.607,62				
	80104	Przedszkola	1.153.367,00	1.112.935,65				
	80106	Pozostałe formy wychowania przedszkolnego	16.353,00	16.353,00				
	80110	Gimnazja	624.247,00	524.154,56				
801	Razem:	Oświata i wychowanie	2.204.387,00	1.988.050,83				
851	85154	Przeciwdziałanie					380.605,00	380.604,60





WYKONANIE PRZYCHODÓW I WYDATKÓW RACHUNKU DOCHODÓW WŁASNYCH  
za 2013 rok

Nazwa rachunku dochodów własnych	Klasyfikacja	Stan środków obrotowych na początek roku	w złotych		Stan środków obrotowych na 31.12.2013 r.
			Przychody	Wydatki	
Wz bogacenie oferty edukacyjnej	80101	0	114.095,44	114.095,44	0
Wz bogacenie oferty edukacyjnej	80110	0	140.245,81	140.245,81	0
Żywnienie dzieci	80148	0	711.150,24	711.150,24	0
<b>R A Z E M :</b>		<b>0</b>	<b>965.491,49</b>	<b>965.491,49</b>	<b>0</b>

W ramach wydatków z konta rachunku dochodów własnych dokonano następujących wydatków:

**80101- Szkoły podstawowe** – opłacenie składek na ubezpieczenia społeczne i składek na Fundusz Pracy od umów zleceń – obsługa bazy noclegowej, umowy zlecenia, umowy o dzieło – baza noclegowa ZSP 2, środki czystości, artykuły biurowe, artykuły gospodarcze, paliwo do kosiarki, artykuły remontowe, aktualizacja programu „Opiekun”, antywirusowy, zakup stołu, prasy, części do komputera, druków, krzesła, sprzętu do monitoringu wizyjnego, środków opatrunkowych, szafy, sprzętu RTV, ławeczki do szatni, radiomagnetofonu, uchwyty sufitowego do projektora, regałów, drukarki, firan, telewizora, zakup żywności do bazy noclegowej, siatki do siatkówki, strojów sportowych, książek, słowników, dzwonków, nagrywarki, bajek, puzzli, półki, projektora, przenośnego odtwarzacza muzycznego, opłacenie energii elektrycznej i wody za bazę noclegową, naprawa instalacji elektrycznej, remont sieci komputerowej, pranie białej pościeli, przewóz uczniów, badania hydrantu, naprawa karchera, usługa fotograficzna, przegląd kotłów kuchennych, konserwacja ksero, naprawa zmywarki, montaż szyb, koszty wysyłki, transport ścianki kabiny sanitarnej, serwis kotłowni, konserwacja ksero, usługa logistyczna, bilety do kina, abonament „Ekspert szkolny” składka członkowska za udział dzieci w zawodach sportowych, serwis kotłowni, opłata za dostęp do sieci Internet, opłata za rozmowy telefoniczne, ubezpieczenie sprzętu, opłacenie podatku od nieruchomości, podatek VAT i inne drobne wydatki.

**80110- Gimnazja** – zakup odzieży i obuwia ochronnego dla pracowników, wypłata stypendiów, umowa zlecenie - przygotowanie posiłków dla native speakera, zakupy: materiały biurowe, materiały gospodarcze, apteczka, słodycze, artykuły komputerowe, kwiaty, artykuły żywnościowe dla uczniów na konkursy, puchar, tablica kredowa, nagrody dla uczniów, leki i opatrunki, drukarka, nagrywarka, krzewy, stojak, krzesła, segment, biurko, paliwo do kosiarki, aktualizacja „Ekspert szkolny”, rolety, garnki, artykuły konserwatorskie, termos, program antywirusowy, oznakowanie „wyjście awaryjne”, prenumerata „Głos pedagogiczny”, stół, maszynka do mięsa, apteczka, sztucce, naczynia, zestaw komputerowy, usługa ksero, abonament Cyfra, przewóz uczniów, kieszonkowe dla Native Speakera, usługa kurierska, bilety wstępu na wycieczkę, usługa ciekicia i oklejania płyt, przewóz uczniów na basen i konkursy, koszty wysyłki, konfiguracja systemu informatycznego, wydruki, transport, wywołanie zdjęć, składka członkowska za udział dzieci w zajęciach sportowych, przewóz osób, konserwacja ksero, bilety do muzeum, serwis pieca gazowego, montaż kamer, wymiana głowic termostatycznych, opłata za rozmowy telefoniczne, podatek od nieruchomości, podatek VAT, szkolenia pracowników i inne drobne wydatki.

**80148 - Świetlice szkolne** - żywienie dzieci.

BURMISTRZ MIASTA  
*[Podpis]*  
mgr Inż. Antoni Szlachet

27.05.2014



ZE STAWIENIE POŻYCZEK I KREDYTÓW

wg stanu na dzień 31 grudnia 2013 roku

L.p.	Źródło pozyskania kredytu, pożyczki, data umowy, cel	Kwota w złotych	Planowane terminy spłat										Spłata wg stanu na 31.12.2013 r.	Stan zadłużenia na dzień 31.12.2013 r.
			2006 r. - 2009 r.	2010 r.	2011 r.	2012 r.	2013 r.	2014 r.	2015 r.	2016 r.	2017 r.			
1.	Bank PEKAO S.A. Oddział Bielsko-B. zadania inwestycyjne	4.000.000,00	1.230.769,44	307.692,36	307.692,36	307.692,36	307.692,36	307.692,36	307.692,36	307.692,36	307.692,36	307.691,68 w 2018 r.	2.461.538,88	1.538.461,12
2.	WFOŚiGW Katowice 13.08.2010 r.- Wdrożenie programu ograniczenia niskiej emisji w mieście Żywcu – etap IV	825.202,46	0	0	0	151.057,46	211.500,00	211.500,00	251.145,00	0	0	0	362.557,46	462.645,00
3.	WFOŚiGW Katowice 10.03.2011 r.-Termomodernizacja bud.A. Gimnazjum nr 1 w Żywcu	340.752,00	0	0	0	20.000,00	106.920,00	106.920,00	106.912,00	0	0	0	126.920,00	213.832,00
4.	WFOŚiGW Katowice 6.06.2011 r.- Wdrożenie programu ograniczenia niskiej emisji w mieście Żywcu -- etap V	840.594,97	0	0	0	0	211.500,00	211.500,00	211.500,00	206.094,97	0	0	211.500,00	629.094,97
5.	WFOŚiGW Katowice 6.06.2011 r. Termomodernizacja bud. Przedszkola nr 9 w Żywcu	112.026,00	0	0	0	20.000,00	28.812,00	31.203,00	32.011,00	0	0	0	48.812,00	63.214,00
6.	Bank Polska Kasa Opieki SA 31.10.2011 r.- zadania inwestycyjne	7.000.000,00	0	0	0	0	2.000.000,00	2.000.000,00	2.000.000,00	1.000.000,00	0	0	2.000.000,00	5.000.000,00
7.	WFOŚiGW Katowice 23.07.2012 r.- Wdrożenie programu ogranicz. Niskiej emisji- etap VI	672.883,36	0	0	0	0	53.478,00	213.876,00	213.876,00	191.653,36	0	0	53.478,00	619.405,36
8.	Bank Polska Kasa Opieki SA 21.12.2012 r.- spłata wcześniej zaciągniętych kredytów i pożyczek	2.000.000,00	0	0	0	0	2.000.000,00	0	0	0	0	0	2.000.000,00	0
9.	Bank Polska Kasa Opieki S.A.19.06.2013 r. – spłata zobowiązań	2.000.000,00	0	0	0	0	0	0	1.000.000,00	1.000.000,00	0	0	0	2.000.000,00
R A Z E M :			1.230.769,44	307.692,36	307.692,36	498.749,82	4.919.902,36	3.082.691,36	4.123.136,36	2.705.440,69	615.384,04	7.264.806,34	10.526.652,45	

27.03.2014  
BURMISTRZ MIASTA  
mgr inż. Andrzej Szwed

**SPRAWOZDANIE  
Z WYKONANIE PRZYCHODÓW I ROZCHODÓW  
za 2013 rok**

<b>Wyszczególnienie</b>	<b>Plan</b>	<b>Wykonanie</b>
<b>Przychody ogółem</b>	<b>2.069.511,00</b>	<b>5.224.449,44</b>
<b>z tego:</b>		
Kredyty i pożyczki	2.069.511,00	2.047.288,36
w tym:		
na realizację programów i projektów realizowanych z udziałem środków, o których mowa w art. 5 ust. 1 pkt 2 ustawy o finansach publicznych	0	0
Splata pożyczek udzielonych	0	0
Nadwyżka z lat ubiegłych	0	0
w tym:		
środki na pokrycie deficytu	0	0
Inne źródła	0	3.177.161,08
w tym:		
środki na pokrycie deficytu	0	0
<b>Rozchody ogółem</b>	<b>5.132.868,36</b>	<b>5.513.980,93</b>
<b>w tym:</b>		
Splaty kredytów i pożyczek	5.132.868,36	5.132.868,36
w tym:		
na realizację programów i projektów realizowanych z udziałem środków, o których mowa w art. 5 ust. 1 pkt 2 ustawy o finansach publicznych	0	0
Pożyczki (udzielone)	0	0
Inne cele	0	381.112,57

27.03.2014

BURMISTRZ MIASTA

*marcin Szlagor*  
marcin Szlagor

ZESTAWIENIE ZMIAN DOCHODÓW  
za 2013 roku

Dział	Wyszczególnienie	Plan na 1.01.2013r.	Kwota zmiany dochodów			Plan na 31.12.2013 r.
			Rada Miejska Zmniejszenia/Zwiększenia	Burmistrz Miasta Zmniejszenia/Zwiększenia	Burmistrz Miasta Zmniejszenia/Zwiększenia	
010	Rolnictwo i łowiectwo				21.487,65	21.487,65
400	Wytwarzanie i zaopatrywanie w energię elektryczną, gaz i wodę					210.561,91
600	Transport i łączność	1.400.000,00	369.177,00	1.574.354,00	125.153,00	2.671.419,48
700	Gospodarka mieszkaniowa	5.259.000,00				5.259.000,00
710	Działalność usługowa	53.000,00				53.000,00
750	Administracja publiczna	10.427.486,39	800.000,00	4.017.688,50	8.371,00	13.639.706,89
751	Urzędy naczelnych organów władzy państwowej, kontroli i ochrony prawa oraz sądownictwa	5.000,00				5.000,00
752	Obrona narodowa					
754	Bezpieczeństwo publiczne i ochrona przeciwpożarowa	170.000,00			484,70	170.000,00
756	Dochody od osób prawnych, od osób fizycznych i od innych jednostek nie posiadających osobowości prawnej oraz wydatki związane z ich poborem	62.522.000,00		70.000,00		62.592.000,00
758	Różne rozliczenia	18.011.455,00		174.674,00		18.186.129,00
801	Oświata i wychowanie	2.094.530,50	210.547,28	1.077.002,06		3.613.954,28
852	Pomoc społeczna	8.276.930,00	189.737,00	467.924,80	28.187,00	9.297.591,80
853	Pozostałe zadania w zakresie polityki społecznej	157.000,00		4.800,00		229.320,00
854	Edukacyjna opieka wychowawcza			13.200,00		393.022,00
900	Gospodarka komunalna i ochrona środowiska	645.000,00				645.000,00
921	Kultura i ochrona dziedzictwa narodowego	12.000.000,00				12.090.000,00
	<b>O G Ő Ł E M :</b>	<b>121.021.401,89</b>	<b>1.569.461,28</b>	<b>7.610.205,27</b>	<b>161.711,00</b>	<b>129.077.677,71</b>

27.05.2014

BURMISTRZ MIASTA

mgr inż. Antoni Szlachetka

**ZESTAWIENIE ZMIAN WYDATKÓW**  
za 2013 r.

Dział	Wyszczególnienie	Plan na 1.01.2013 r.	Kwota zmiany planu wydatków		Plan na 31.12.2013 r.
			Rada Miejska	Burmistrz Miasta	
			Zmniejszenia/Zwiększenia	Zmniejszenia/Zwiększenia	
010	Rolnictwo i łowiectwo	11.000,00		21.487,65	32.487,65
400	Wytwarzanie i zaopatrywanie w energię elektryczną, gaz i wodę	1.149.000,00	224.552,00		1.373.552,00
600	Transport i łączność	7.257.434,45	980.677,00	125.153,00	9.012.128,43
630	Turystyka	610.000,00	484.800,00		125.200,00
700	Gospodarka mieszkaniowa	1.000.000,00	50.000,00	50.000,00	1.230.000,00
710	Działalność usługowa	163.000,00			163.000,00
750	Administracja publiczna	18.789.486,39	1.702.836,50	8.371,00	21.085.730,39
751	Urzędy naczelnych organów władzy państwowej, kontroli i ochrony prawa oraz sądownictwa	5.000,00			5.000,00
752	Obrona narodowa			484,70	484,70
754	Bezpieczeństwo publiczne i ochrona przeciwpożarowa	1.352.000,00	53.000,00	33.500,00	1.438.500,00
757	Obsługa długu publicznego	2.123.393,10	1.024.552,00		1.098.841,10
758	Różne rozliczenia	500.000,00		240.000,00	260.000,00
801	Oświata i wychowanie	42.247.923,00	749.002,37	652.969,00	44.228.528,78
851	Ochrona zdrowia	1.060.000,00	70.000,00	50.000,00	1.180.000,00
852	Pomoc społeczna	13.476.551,00	202.070,30	28.187,00	14.337.212,80
853	Pozostałe zadania w zakresie polityki społecznej	850.000,00	50.000,00	72.170,00	876.970,00
854	Edukacyjna opieka wychowawcza	1.630.020,29	289.351,50	379.822,00	1.903.534,29
900	Gospodarka komunalna i ochrona środowiska	9.190.511,00	1.342.304,70	64.100,00	9.371.400,21
921	Kultura i ochrona dziedzictwa narodowego	16.384.000,00	600.000,00	107.750,00	16.711.750,00
925	Ogrody botaniczne i zoologiczne oraz naturalne obszary i obiekty chronionej przyrody	110.000,00		10.000,00	120.000,00
926	Kultura fizyczna i sport	1.240.000,00			1.240.000,00
	<b>O G Ł Ę M :</b>	<b>119.149.319,23</b>	<b>7.475.594,37</b>	<b>401.711,00</b>	<b>126.014.320,35</b>

**BURMISTRZ MIASTA**  
*[Podpis]*  
mgr inż. Antoni Szlachetka

27.05.2014

BURMISTRZ ŻYWCA

Rynek 2

34-300 ŻYWIEC

**Zakład budżetowy – Miejski Ośrodek Sportu i Rekreacji**  
**wykonanie za 2013 rok**

<i>Nazwa</i>	<i>Kwota złotych</i>
Stan środków obrotowych na 1.01.2013 r.	109.003,87
Dochody własne	1.274.331,27
Dotacja z budżetu miasta	1.000.000,00
<b>Razem przychody</b>	<b>2.383.335,14</b>
Wynagrodzenia	931.212,68
w tym: umowy zlecenia	150.591,33
Pochodne od wynagrodzeń	167.453,46
Pozostałe wydatki	1.211.731,29
Wydatki inwestycyjne	7.173,20
Inne zmniejszenia	2.699,69
<b>Razem rozchody</b>	<b>2.320.270,32</b>
Podatek dochodowy od osób prawnych	1.430,00
Stan środków obrotowych na 31.12.2013 r.	61.634,82

Analiza działalności jedyne go zakładu budżetowego miasta pozwala na wyciągnięcie następujących wniosków:

- 1) Stan środków obrotowych na koniec okresu sprawozdawczego zmniejszył się o 47.369,05 złotych w stosunku do początku okresu sprawozdawczego,
- 2) Dochody własne stanowią 53,46 % przychodów ogółem,
- 3) Dotacje stanowią 41,95 % przychodów ogółem,
- 4) Wynagrodzenia i pochodne od wynagrodzeń stanowią 47,35 % rozchodów ogółem,
- 5) Dochody własne MOSiR stanowią 1,19 % zrealizowanych dochodów miasta za 2013 rok.

Sprawozdanie opisowe z działalności merytorycznej Miejskiego Ośrodka Sportu i Rekreacji w Żywcu zamieszczono przy omawianiu wydatków budżetowych za 2013 rok – dział 926 rozdział 92604.

27. 03. 2014

BURMISTRZ MIASTA

mgr inż.  Szlagol

**Stan należności i zobowiązań zakładu budżetowego  
na początek i koniec okresu sprawozdawczego**

w złotych

<i>Nazwa jednostki</i>	<i>Stan należności na 1.01.2013 r.</i>	<i>Stan zobowiązań na 1.01.2013 r.</i>	<i>Stan należności na 31.12.2013 r.</i>	<i>Stan zobowiązań na 31.12.2013 r.</i>
Miejski Ośrodek Sportu i Rekreacji	35.885,89	172.535,49	27.662,39	219.863,56
<b>R A Z E M :</b>	<b>35.885,89</b>	<b>172.535,49</b>	<b>27.662,39</b>	<b>219.863,56</b>

Analiza powyższego pozwala stwierdzić, że:

- stan należności na koniec okresu sprawozdawczego zmniejszył się o 8.223,50 złotych czyli o 22,91 % w stosunku do należności na początek roku,
- stan zobowiązań na koniec okresu sprawozdawczego zwiększył się o 47.328,07 złotych czyli o 27,43 % w stosunku do stanu zobowiązań na początek roku.

O wyjaśnienie przyczyn takiego stanu rzeczy zwrócono się do Głównej Księgowej MOSiR w Żywcu. Poniżej zacytowano w całości wyjaśnienia:

„ Miejski Ośrodek Sportu i Rekreacji w Żywcu wyjaśnia, iż w sprawozdaniu Rb-30S do dnia 31.12.2013 roku na stan należności składają się:


- należności od odbiorców towarów i usług świadczonych przez nasz zakład,
- podatek VAT naliczony wskazany do przeniesienia oraz z prawem do odliczenia w okresach następnych.

Na wysokość zobowiązań wpływają:

- zobowiązania na rzecz dostawców towarów i usług,
- niewymagalne zobowiązania na rzecz budżetu państwa z tytułu podatku dochodowego od osób fizycznych, składek na ubezpieczenie społeczne, zdrowotne, Fundusz Pracy,
- niewymagalne zobowiązanie z tytułu dodatkowego wynagrodzenia pracowników.

Wzrost zobowiązań powstał w związku ze zmniejszeniem należności co spowodowało spadek przychodów przy równoczesnym wzroście kosztów prowadzonej działalności”.

27.03.2014

BURMISTRZ MIASTA  
  
mariusz Antoni Szczęgór

**Informacja z wykonania planu finansowego  
Miejskiego Centrum Kultury  
za 2013 rok**

**- Wykonanie planu dochodów przedstawia się następująco:**

§	Nazwa	Plan	Wykonanie	% wykonania
0830	Wpływy z usług	809.226,00	573.851,61	70,91
0960	Otrzymane spadki, zapisy i darowizny w postaci pieniężnej	100.000,00	52.943,00	52,94
0970	Wpływy z różnych dochodów	87.605,14	87.585,97	99,98
2000	Dotacje celowe w ramach programów finansowanych z udziałem środków europejskich	36.822,15	36.822,15	100,00
2480	Dotacja podmiotowa z budżetu otrzymana przez samorządową instytucję kultury	2.647.750,00	2.647.750,00	100,00
6260	Dotacje otrzymane z państwowych funduszy celowych na finansowo. lub dofinansowanie kosztów realizacji inwestycji	95.690,00	95.688,93	100,00
	<b>RAZEM:</b>	<b>3.777.093,29</b>	<b>3.494.641,66</b>	<b>92,52</b>

**- Wykonanie planu wydatków przedstawia się następująco:**

§	Nazwa	Plan	Wykonanie	% wykonania
4010	Wynagrodzenia osobowe pracowników	1.172.376,00	1.138.884,21	97,14
4090	Honoraria	290.000,00	285.611,89	98,49
4110	Składki na ubezpieczenia społeczne	237.062,00	214.759,62	90,59
4120	Składki na Fundusz Pracy	33.788,00	22.890,40	67,75
4210	Zakup materiałów i wyposażenia	444.440,00	443.818,59	99,86
4260	Zakup energii	240.000,00	220.843,41	92,02
4270	Zakup usług remontowych	25.000,00	24.777,12	99,11
4280	Zakup usług zdrowotnych	3.500,00	3.293,00	94,09
4300	Zakup usług pozostałych	1.102.927,29	1.086.648,89	98,52
4360	Opłaty z tytułu zakupu usług telekomunikacyjnych świadczonych w ruchomej publicznej sieci telefonicznej	14.000,00	11.856,86	84,69
4370	Opłaty z tytułu zakupu usług telekomunikacyjnych świadczonych w stacjonarnej publicznej sieci telefonicznej	16.000,00	13.297,40	83,11
4410	Podróże służbowe krajowe	5.000,00	4.076,96	81,54
4420	Podróże służbowe zagraniczne	3.000,00	2.492,75	83,09
4430	Różne opłaty i składki	70.000,00	62.886,24	89,84
4440	Odpisy na zakładowy fundusz świadczeń socjalnych	40.000,00	37.454,58	93,64
4530	Podatek od towarów i usług (VAT)	80.000,00	75.299,99	94,12
	<b>RAZEM:</b>	<b>3.777.093,29</b>	<b>3.648.891,91</b>	<b>96,60</b>

Stan środków na rachunku bankowym na dzień 1 stycznia 2013 rok wynosił 83.336,84 złotych, a na dzień 31 grudnia 2013 roku wynosił 29.086,59 złotych.

Wg stanu na dzień 31 grudnia 2013 roku w Miejskim Centrum Kultury występowały należności w wysokości 45.188,28 złotych, w tym wymagalne 6.926,21 złotych i zobowiązania w kwocie 309.457,79 złotych, w tym brak wymagalnych.

BURMISTRZ MIASTA

27.03.2014

mgr Inż. Antoni Szlagor



*Informacje dodatkowe do sprawozdania z wykonania planu finansowego  
Miejskiego Centrum Kultury  
za 2013 rok*

*Zestawienie przychodów wg stanu na dzień 31 grudnia 2013 r.*

Nazwa	Plan	Wykonanie	% wykonania
Przychody własne m.in. wynajmy, dzierżawy, reklama, przychody z biletów	896.831,14	661.437,58	73,75
Darowizny pieniężne	100.000,00	52.943,00	52,94
Dotacje	2.780.262,15	2.780.261,08	99,99
<b>Razem:</b>	<b>3.777.093,29</b>	<b>3.494.641,66</b>	<b>92,52</b>

*Zestawienie kosztów wg stanu na dzień 31 grudnia 2013 r.*

Nazwa	Plan	Wykonanie	% wykonania
Wynagrodzenia i pochodne	1.443.226,00	1.376.534,23	95,37
Zakup materiałów i energii	571.772,00	551.994,00	96,54
Inwestycje	112.668,00	112.668,00	100,00
Usługi obce	1.426.427,29	1.400.708,04	98,19
Koszty remontowe	25.000,00	24.777,12	99,10
Pozostałe	198.000,00	182.210,52	92,02
<b>Razem:</b>	<b>3.777.093,29</b>	<b>3.648.891,91</b>	<b>96,60</b>

Stan środków na dzień 1 stycznia 2013 rok – 83.336,84 złotych

Stan środków na dzień 31 grudnia 2013 roku - 29.086,59 złotych

27.05.2014

BURMISTRZ MIASTA

mgr inż.  Stanisław

**BURMISTRZ ŻYWCA**

Rynek 2

34-300 ŻYWIEC

**Informacja z wykonania planu finansowego  
Żywieckiej Biblioteki Samorządowej  
za 2013 rok****- Wykonanie planu dochodów przedstawia się następująco:**

§	Nazwa	Plan	Wykonanie	% wykonania
0830	Wpływy z usług	2.000,00	1.181,20	59,06
0960	Otrzymane spadki, zapisy i darowizny w postaci pieniężnej	1.400,00	1.389,11	99,22
0970	Wpływy z różnych dochodów	5.000,00	5.737,34	114,75
2460	Środki otrzymane od pozostałych jednostek zaliczanych do sektora finansów publicznych na realizację zadań bieżących jednostek zaliczanych do sektora finansów publicznych	17.400,00	17.400,00	100,00
2480	Dotacja podmiotowa z budżetu otrzymana przez samorządową instytucję kultury	680.000,00	680.000,00	100,00
	B.O.	6.117,82	6.117,82	100,00
	<b>RAZEM:</b>	<b>711.917,82</b>	<b>711.825,47</b>	<b>99,98</b>

**- Wykonanie planu wydatków przedstawia się następująco:**

§	Nazwa	Plan	Wykonanie	% wykonania
3020	Wydatki osobowe nie zaliczane do wynagrodzeń	3.700,00	3.651,88	98,70
4010	Wynagrodzenia osobowe pracowników	511.210,00	510.769,75	99,91
4110	Składki na ubezpieczenia społeczne	79.000,00	78.697,99	99,62
4120	Składki na Fundusz Pracy	7.600,00	7.508,55	98,80
4210	Zakup materiałów i wyposażenia	11.600,00	11.504,73	99,18
4240	Zakup pomocy naukowych, dydaktycznych i książek	25.600,00	25.515,42	99,67
4260	Zakup energii	38.000,00	35.614,67	93,72
4280	Zakup usług zdrowotnych	70,00	70,00	100,00
4300	Zakup usług pozostałych	13.000,00	12.507,96	96,22
4350	Zakup usług dostępu do sieci Internet	5.600,00	5.520,95	98,59
4360	Opłaty z tytułu zakupu usług telekomunikacyjnych świadczonych w ruchomej publicznej sieci telefonicznej	1.800,00	1.800,00	100,00
4370	Opłaty z tytułu zakupu usług telekomunikacyjnych świadczonych w stacjonarnej publicznej sieci telefonicznej	2.500,82	2.408,76	96,32
4410	Podróże służbowe krajowe	200,00	157,95	78,98
4430	Różne opłaty i składki	2.162,00	2.162,00	100,00
4440	Odpisy na zakładowy fundusz świadczeń socjalnych	9.625,00	9.625,00	100,00
4700	Szkolenia pracowników nie będących członkami korpusu służby cywilnej	250,00	250,00	100,00
	<b>RAZEM:</b>	<b>711.917,82</b>	<b>707.765,61</b>	<b>99,42</b>
	Fundusz obrotowy na koniec okresu sprawozdawczego		4.059,86	

Stan środków na rachunku bankowym na dzień 1 stycznia 2013 roku wynosił 6.117,82 złotych, a na dzień 31 grudnia 2013 roku wynosił 4.059,86 złotych. Wg stanu na dzień 31 grudnia 2013 roku w Żywieckiej Bibliotece Samorządowej nie wystąpiły zobowiązania wymagalne ani należności.

27.03.2014

BURMISTRZ MIASTA

mgr inż. Andrzej Sziagor

BURMISTRZ ŻYWCA

Rynek 2

34-300 ŻYWIEC

*Informacje dodatkowe do sprawozdania z wykonania planu finansowego  
Żywieckiej Biblioteki Samorządowej  
za 2013 rok*

*Zestawienie przychodów wg stanu na dzień 31 grudnia 2013 r.*

Nazwa	Plan	Wykonanie	% wykonania
Przychody własne	51.800,00	51.713,43	99,83
Dotacje	680.000,00	680.000,00	100,00
<b>Razem:</b>	<b>731.800,00</b>	<b>731.713,43</b>	<b>99,98</b>

*Zestawienie kosztów wg stanu na dzień 31 grudnia 2013 r.*

Nazwa	Plan	Wykonanie	% wykonania
Wynagrodzenia i pochodne od wynagrodzeń	606.518,00	609.407,70	100,47
Zakup materiałów i energii	94.000,00	97.305,85	103,51
Usługi obce	21.700,00	22.653,15	104,39
Pozostałe koszty	15.700,00	15.596,83	99,34
<b>Razem:</b>	<b>737.918,00</b>	<b>744.963,53</b>	<b>100,95</b>

Stan środków na dzień 1 stycznia 2013 rok – 6.117,82 złotych

Stan środków na dzień 31 grudnia 2013 roku - 4.059,86 złotych

27.03.2014

BURMISTRZ MIASTA

mgr inż. Antoni Bzlagor

**Informacja z wykonania planu finansowego  
Muzeum Miejskiego  
za 2013 rok**

**- Wykonanie planu dochodów przedstawia się następująco:**

§	Nazwa	Plan	Wykonanie	% wykonania
2480	Dotacja podmiotowa z budżetu otrzymana przez samorządową instytucję kultury	1.250.000,00	1.250.000,00	100,00
0830	Wpływy z usług	425.000,00	424.640,48	99,92
2460	Środki przekazane przez pozostałe jednostki zaliczane do sektora finansów publicznych	25.000,00	25.000,00	100,00
0960	Otrzymane spadki i darowizny w postaci pieniężnej	41.000,00	37.264,00	90,89
	<b>RAZEM:</b>	<b>1.741.000,00</b>	<b>1.736.904,48</b>	<b>99,76</b>


**- Wykonanie planu wydatków przedstawia się następująco:**

§	Nazwa	Plan	Wykonanie	% wykonania
4010	Wynagrodzenia osobowe pracowników	1.200.000,00	1.055.860,04	87,99
4110	Składki na ubezpieczenia społeczne	134.000,00	118.982,35	88,79
4120	Składki na Fundusz Pracy	20.000,00	18.635,81	93,18
4140	Wpłaty na Państwowy Fundusz Rehabilitacji Osób Niepełnosprawnych	5.500,00	5.034,00	91,53
4170	Wynagrodzenia bezosobowe	21.000,00	20.714,00	98,64
4210	Zakup materiałów i wyposażenia	60.500,00	60.014,96	99,20
4240	Zakup pomocy naukowych, dydaktycznych i książek	2.500,00	2.454,33	98,17
4260	Zakup energii	150.000,00	149.152,09	99,43
4270	Zakup usług remontowych	2.000,00	1.919,50	95,98
4280	Zakup usług medycznych	1.500,00	1.423,00	94,87
4300	Zakup usług pozostałych	75.000,00	71.827,86	95,77
4410	Podróże służbowe krajowe	5.000,00	4.621,13	92,42
4430	Różne opłaty i składki	26.000,00	25.568,85	98,34
4440	Odpisy na zakładowy fundusz świadczeń socjalnych	38.000,00	37.060,00	97,53
	<b>RAZEM:</b>	<b>1.741.000,00</b>	<b>1.573.267,92</b>	<b>90,37</b>

Stan środków na rachunku bankowym na dzień 1 stycznia 2013 roku wynosił 56.595,40 złotych, a na dzień 31 grudnia 2013 roku wynosił 44.185,39 złotych.

Wg stanu na dzień 31 grudnia 2013 roku w Muzeum Miejskim wystąpiły należności w wysokości 1.500,00 złotych, w tym wymagalne- 1.500,00 złotych, a także wystąpiły zobowiązania w wysokości 221.455,85 złotych w tym wymagalne 53.075,25 złotych.

27.03.2014

BURMISTRZA MIASTA  
  
mgr inż. Antoni Szlachet

BURMISTRZ ŻYWCA

Rynek 2

34-300 ŻYWIEC

*Informacje dodatkowe do sprawozdania z wykonania planu finansowego  
Muzeum Miejskiego  
za 2013 rok*

*Zestawienie przychodów wg stanu na dzień 31 grudnia 2013 r.*

Nazwa	Plan	Wykonanie	% wykonania
Przychody własne – działalność Kawiarni Rycerska, sprzedaż biletów oraz pamiątek, pozostałe przychody	491.000,00	486.904,48	99,16
Dotacje	1.250.000,00	1.250.000,00	100,00
<b>Razem:</b>	<b>1.741.000,00</b>	<b>1.736.904,48</b>	<b>99,76</b>

*Zestawienie kosztów wg stanu na dzień 31 grudnia 2013 r.*

Nazwa	Plan	Wykonanie	% wykonania
Wynagrodzenia i pochodne od wynagrodzeń	1.359.500,00	1.198.512,20	88,15
Zakup materiałów i energii	213.000,00	211.621,38	99,35
Usługi obce	75.000,00	71.827,86	95,77
Koszty remontowe	2.000,00	1.919,50	95,97
Pozostałe koszty	91.500,00	89.386,98	97,69
<b>Razem:</b>	<b>1.741.000,00</b>	<b>1.573.267,92</b>	<b>90,36</b>

Stan środków na dzień 1 stycznia 2013 rok – 56.595,40 złotych

Stan środków na dzień 31 grudnia 2013 roku - 44.185,39 złotych

27.03.2014

BURMISTRZ MIASTA

mar. inż. Antoni Szlachet

# **STAN MIENIA KOMUNALNEGO**

**na dzień 31 grudnia 2013 r.**

## ***I. Własność Gminy Żywiec***

		Powierzchnia gruntu [ha]	Wartość gruntu [zł]	Wartość budynków/ budowli [zł]
	Grunty stanowiące własność lub współwłasność Gminy Żywiec, w tym:	224,6981	48855595	73105368
1	Drogi o uregulowanym stanie prawnym	54,0537	13296950	-
2	Działki oddane w użytkowanie wieczyste, w tym:	31,9106	8996092	445500
	- zabudowane budynkami wielomieszkaniowymi przekazanymi jako aport dla Spółki ŻTBS	5,6017	3184971	-
	- oddane Spółdzielni Mieszkaniowej „Gronie” i „Widok”	4,8157	1776328	-
	- oddane osobom fizycznym pod mieszkalnictwo jednorodzinne	7,3752	1430827	-
	- oddane z przeznaczeniem na działalność gospodarczą i inną	7,651	2248202	445500
	- zabudowane garażami	0,0755	36189	-
	- ogrody działkowe	6,3915	319575	-
3	Cmentarz	8,6152	2054820	-
4	Tereny rekreacyjne (Park Miejski, Camping „Dębina”, Amfiteatr Pod Grojcem, tory łucznicze, siedziba TS „Koszarawa Żywiec”, kompleks boisk przy ul. Tetmajera)	35,5511	6474514	2526097
5	Domy kultury oraz biblioteka samorządowa	0,8655	328 590	7345878
6	Grunty o przeznaczeniu pod uprawy polowe	6,7012	336669	-
7	Szkoły, przedszkola	8,5209	2476134	9147822
8	Siedziby MOPS w Żywcu i Straży Miejskiej	0,2184	361730	2740446
9	Żłobek	0,3365	84125	800000
10	Siedziba Urzędu Miejskiego – Rynek 2, ratusz	0,2001	317200	12725972
11	Budynki komunalne wielomieszkaniowe, w których nie sprzedano dotychczas żadnych lokali	3,7823	834334	10500540
	Łączna ilość lokali mieszkalnych: 190 Łączna powierzchnia lokali mieszkalnych: 6771m <sup>2</sup>			
12	Budynki mieszkalno-użytkowe (kamienice) przy głównych ciągach ulicznych, w których nie sprzedano dotychczas żadnych lokali	0,7355	554722	2738564
	Łączna ilość lokali mieszkalnych: 59 o pow. użytkowej 2644 m <sup>2</sup> Łączna ilość lokali użytkowych: 40 o pow. użytkowej 3012 m <sup>2</sup>			
13	Stary Zamek wraz z oficynami zamkowymi	1,2099	649950	13456766
14	Ochotnicza Straż Pożarna w Żywcu-Oczkowie	0,2987	109100	1548472
15	Grunty wydzierżawione	15,9572	4331220	4928575
16	Gruty użyczone	7,3727	2485043	8334997
17	Grunty niezagospodarowane położone w strefach ochronnych dróg, oczyszczalni ścieków, składowiska odpadów, place	48,3686	5164402	-

	osiedlowe, itp.			
18	Grunty we współwłasności Gminy Żywiec	27,5019	380303	594557
19	Grunty oddane w trwały zarząd samorządowym jednostkom organizacyjnym	8,8445	2304982	15489122

**II. Ograniczone prawa rzeczowe, użytkowanie wieczyste, wierzytelności, udziały w spółkach, akcjach oraz posiadanie.**

		Powierzchnia gruntu [ha]	Wartość gruntu [zł]	Wartość budynków/ budowli [zł]
1.	Grunty własności Skarbu Państwa w użytkowaniu wieczystym Gminy Żywiec	1,9210	417737	4823931
2.	Grunty wydierżawione	0,5064	-	-
3.	Samoistne posiadanie	107,1642	-	-

**III. Udziały Gminy Żywiec w spółkach prawa handlowego**

Nr	Nazwa Spółki	Wartość udziałów Gminy Żywiec w kapitale Spółki	Ilość udziałów	udział we własności
1.	Miejski Zakład Energetyki Ciepłej „Ekoterm” sp. z o.o. w Żywcu	2 400 000,-zł	4 800 po 500,-zł	100%
2.	Miejskie Przedsiębiorstwo Wodociągów i Kanalizacji Sp-ka z o.o. w Żywcu	51 402 020,-zł	54683 po 940,-zł	99,5%
3.	„Beskid” sp. z o.o. w Żywcu	2 897 000,-zł	2897 po 1000,-zł	67,61%
4.	Miejski Zakład Komunikacyjny w Żywcu	3 078 000,-zł	3078 po 1000,-zł	100%
5.	Żywieckie Towarzystwo Budownictwa Społecznego Sp. z o.o. w Żywcu	40 171 000,-zł	40171 po 1000,-zł	100%
6.	Beskidzki Hurt Towarowy S.A. w Bielsku-Białej	5 000,-zł	5 akcji imiennych serii B po 1000,-zł	-

**IV. Zmiany w stanie mienia komunalnego w okresie styczeń – grudzień 2013 r.**

		powierzchnia [ha]	cena transakcji [zł]
1.	Nabycia nieruchomości	0,1001	38100
2.	Zbycia nieruchomości	0,8391	722730
3.	Przekształcenie prawa wieczystego użytkowania w prawo własności (z zastosowaniem 80% bonifikaty)	1,1645	43619
4.	Komunalizacja nieruchomości	3,7029	2179600 (wartość nieruchomości)
5.	Zbycie nieruchomości na rzecz Skarbu Państwa – odwołanie darowizny przez Starostę Żywieckiego	0,2121	-




***V. Dane o dochodach uzyskanych w okresie 1.01.2013-31.12.2013 z tytułu wykonywania prawa własności i innych praw majątkowych oraz z wykonania posiadania:***

- wpływy z czynszów za lokale mieszkalne i użytkowe	736 766,59 zł
- wpływy z opłat z tytułu wieczystego użytkowania gruntów	148 655,69 zł
- wpływy z dzierżaw nieruchomości	1 189 984,62 zł
- wpływy ze sprzedaży nieruchomości, odszkodowań, ustanowienia służebności oraz przekształcenia prawa wieczystego użytkowania w prawo własności	635 624,02 zł
razem	2 711 030,92 zł

***VI. Informacje o zdarzeniach mających wpływ na stan mienia komunalnego***

W okresie od 1.01.2013 r. do 31.12.2013 r. nie zaistniały żadne zdarzenia (w tym losowe), które miałyby istotny wpływ na stan mienia komunalnego, m.in. na jego aktualną wartość.

27.03.2014



**BURMISTRZ ŻYWCA**

Rynek 2

34-300 ŻYWIEC

**INFORMACJA O STANIE ZALEGŁOŚCI PODATKOWYCH  
I NIE PODATKOWYCH  
na 31.12.2013 r.**

*Podatek od nieruchomości od osób prawnych  
(tytuł)*

<b>I.</b>	<b><i>Likwidacja zaległości podatkowych z bilansu otwarcia na 1.01.2013 r.</i></b>	
1.	Stan zaległości na 1.01.2013 r.	6.606.011,02
2.	Wpływy gotówkowe	2.465.001,66
3.	Odpisy i umorzenia	1.380,00
4.	Odroczenia terminów płatności	0,00
5.	Kwota pozostała do pobrania ( 1- 2 – 3 – 4 )	4.139.629,36
<b>II.</b>	<b><i>Pobór bieżących należności</i></b>	
1.	Przypis brutto	19.661.928,00
2.	Odpisy	583.053,00
3.	Przypis netto (1 -2 )	19.078.875,00
4.	Wpływy gotówkowe	17.552.162,18
5.	Zwroty	195.365,76
6.	Umorzenia i zaniechania	29.512,00
7.	Odroczenia terminów płatności	0,00
8.	Nadpłaty z 2012 r. zaliczone na należności 2013 r.	322.052,57
9.	Nadpłaty na 31.12.2013 r.	1.823,58
10.	Kwota pozostała do pobrania ( 3 – 4 + 5 – 6 – 7 – 8 + 9 )	1.372.337,59
<b>III.</b>	<b>Ogółem zaległości na 31.12.2013 r. ( I 5 + II 10 )</b>	<b>5.511.966,95</b>

27.03.2014

BURMISTRZ MIASTA

mgr inż. Antoni Szlagor

BURMISTRZ ŻYWCA

Rynek 2

34-300 ŻYWIEC

**INFORMACJA O STANIE ZALEGŁOŚCI PODATKOWYCH  
I NIE PODATKOWYCH  
na 31.12.2013 r.**

*Podatek rolny od osób prawnych  
(tytuł)*

<b>I.</b>	<b><i>Likwidacja zaległości podatkowych z bilansu otwarcia na 1.01.2013 r.</i></b>	
1.	Stan zaległości na 1.01.2013 r.	56,00
2.	Wpływy gotówkowe	56,00
3.	Odpisy i umorzenia	0,00
4.	Odroczenia terminów płatności	0,00
5.	Kwota pozostała do pobrania ( 1 - 2 - 3 - 4 )	0,00
<b>II.</b>	<b><i>Pobór bieżących należności</i></b>	
1.	Przypis brutto	15.234,00
2.	Odpisy	1.528,00
3.	Przypis netto (1 -2 )	13.706,00
4.	Wpływy gotówkowe	16.140,00
5.	Zwroty	1.691,00
6.	Umorzenia i zaniechania	0,00
7.	Odroczenia terminów płatności	0,00
8.	Nadpłaty z 2012 r. zaliczone na należności 2013 r.	12,00
9.	Nadpłaty na 31.12.2013 r.	755,00
10.	Kwota pozostała do pobrania ( 3 - 4 + 5 - 6 - 7 - 8 + 9 )	0,00
<b>III.</b>	<b>Ogółem zaległości na 31.12.2013 r. ( I 5 + II 10 )</b>	<b>0,00</b>

27.03.2014


BURMISTRZ MIASTA  
  
mgr inż. Antoni Szlagor

INFORMACJA O STANIE ZALEGŁOŚCI PODATKOWYCH  
I NIE PODATKOWYCH  
na 31.12.2013 r.

*Podatek leśny od osób prawnych*  
(tytuł)

<b>I.</b>	<b><i>Likwidacja zaległości podatkowych z bilansu otwarcia na 1.01.2013 r.</i></b>	
1.	Stan zaległości na 1.01.2013 r.	6,00
2.	Wpływy gotówkowe	6,00
3.	Odpisy i umorzenia	0,00
4.	Odroczenia terminów płatności	0,00
5.	Kwota pozostała do pobrania ( 1- 2 – 3 – 4 )	0,00
<b>II.</b>	<b><i>Pobór bieżących należności</i></b>	
1.	Przypis brutto	8.506,00
2.	Odpisy	0,00
3.	Przypis netto (1 -2 )	8.506,00
4.	Wpływy gotówkowe	8.505,00
5.	Zwroty	0,00
6.	Umorzenia i zaniechania	0,00
7.	Odroczenia terminów płatności	0,00
8.	Nadpłaty z 2012 r. zaliczone na należności 2013 r.	1,51
9.	Nadpłaty na 31.12.2013 r.	0,51
10.	Kwota pozostała do pobrania ( 3 – 4 + 5 – 6 – 7 – 8 + 9 )	0,00
<b>III.</b>	<b>Ogółem zaległości na 31.12.2013 r. ( I 5 + II 10 )</b>	<b>0,00</b>

27.03.2014

BURMISTRZ MIASTA  
  
mgr Inż. Antoni Sziagor

**BURMISTRZ ŻYWCA**

Rynek 2

34-300 ŻYWIEC

**INFORMACJA O STANIE ZALEGŁOŚCI PODATKOWYCH  
I NIE PODATKOWYCH  
na 31.12.2013 r.*****Podatek od środków transportowych od osób prawnych  
(tytuł)***

<b>I.</b>	<b><i>Likwidacja zaległości podatkowych z bilansu otwarcia na 1.01.2013 r.</i></b>	
1.	Stan zaległości na 1.01.2013 r.	257.007,00
2.	Wpływy gotówkowe	119.207,00
3.	Odpisy i umorzenia	14.523,00
4.	Odroczenia terminów płatności	0,00
5.	Kwota pozostała do pobrania ( 1- 2 – 3 – 4 )	123.277,00
<b>II.</b>		
1.	Przypis brutto	1.405.244,00
2.	Odpisy	137.628,00
3.	Przypis netto ( 1 -2 )	1.267.616,00
4.	Wpływy gotówkowe	1.067.037,00
5.	Zwroty	4.395,00
6.	Umorzenia i zaniechania	0,00
7.	Odroczenia terminów płatności	0,00
8.	Nadpłaty z 2012 r. zaliczone na należności 2013 r.	26,00
9.	Nadpłaty na 31.12.2013 r.	42.371,00
10.	Kwota pozostała do pobrania ( 3 – 4 + 5 – 6 – 7 – 8 + 9 )	247.319,00
<b>III.</b>	<b>Ogółem zaległości na 31.12.2013 r. ( I 5 + II 10 )</b>	<b>370.596,00</b>

27.03.2014

BURMISTRZ MIASTA

mgr Inż. Antoni Sziagor

BURMISTRZ ŻYWCA

Rynek 2

34-300 ŻYWIEC

**INFORMACJA O STANIE ZALEGŁOŚCI PODATKOWYCH  
I NIE PODATKOWYCH  
na 31.12.2013 r.**

*Oплата за gospodarowanie odpadami komunalnymi od osób prawnych  
(tytuł)*

<b>I.</b>	<b><i>Likwidacja zaległości podatkowych z bilansu otwarcia na 1.01.2013 r.</i></b>	
1.	Stan zaległości na 1.01.2013 r.	0,00
2.	Wpływy gotówkowe	0,00
3.	Odpisy i umorzenia	0,00
4.	Odroczenia terminów płatności	0,00
5.	Kwota pozostała do pobrania ( 1- 2 – 3 – 4 )	0,00
<b>II.</b>	<b><i>Pobór bieżących należności</i></b>	
1.	Przypis brutto	1.579.879,48
2.	Odpisy	129.086,41
3.	Przypis netto (1 -2 )	1.450.793,07
4.	Wpływy gotówkowe	1.238.629,32
5.	Zwroty	1.065,73
6.	Umorzenia i zaniechania	0,00
7.	Odroczenia terminów płatności	0,00
8.	Nadpłaty z 2012 r. zaliczone na należności 2013 r.	0,00
9.	Nadpłaty na 31.12.2013 r.	10.750,55
10.	Kwota pozostała do pobrania ( 3 – 4 + 5 – 6 – 7 – 8 + 9 )	223.980,03
<b>III.</b>	<b>Ogółem zaległości na 31.12.2013 r. ( I 5 + II 10 )</b>	<b>223.980,03</b>

27.03.2014



**INFORMACJA O STANIE ZALEGŁOŚCI PODATKOWYCH  
I NIE PODATKOWYCH  
na 31.12.2013 r.**

*Podatek od nieruchomości od osób fizycznych  
(tytuł)*

<b>I.</b>	<b><i>Likwidacja zaległości podatkowych z bilansu otwarcia na 1.01.2013 r.</i></b>	
1.	Stan zaległości na 1.01.2013 r.	3.015.956,80
2.	Wpływy gotówkowe	530.397,00
3.	Odpisy i umorzenia	211.836,65
4.	Odroczenia terminów płatności	0,00
5.	Kwota pozostała do pobrania ( 1- 2 – 3 – 4 )	2.273.723,15
<b>II.</b>	<b><i>Pobór bieżących należności</i></b>	
1.	Przypis brutto	7.624.230,76
2.	Odpisy	108.144,20
3.	Przypis netto (1 -2 )	7.516.086,56
4.	Wpływy gotówkowe	6.589.110,77
5.	Zwroty	1.992,62
6.	Umorzenia i zaniechania	6.769,48
7.	Odroczenia terminów płatności	0,00
8.	Nadpłaty z 2012 r. zaliczone na należności 2013 r.	59.842,49
9.	Nadpłaty na 31.12.2013 r.	43.416,03
10.	Kwota pozostała do pobrania ( 3 – 4 + 5 – 6 – 7 – 8 + 9 )	905.772,47
<b>III.</b>	<b>Ogółem zaległości na 31.12.2013 r. ( I 5 + II 10 )</b>	<b>3.179.495,62</b>

27.03.2014





BURMISTRZ ŻYWCA

Rynek 2

34-300 ŻYWIEC

**INFORMACJA O STANIE ZALEGŁOŚCI PODATKOWYCH  
I NIE PODATKOWYCH  
na 31.12.2013 r.**

**Podatek rolny od osób fizycznych  
(tytuł)**

<b>I.</b>	<b><i>Likwidacja zaległości podatkowych z bilansu otwarcia na 1.01.2013 r.</i></b>	
1.	Stan zaległości na 1.01.2013 r.	32.708,10
2.	Wpływy gotówkowe	12.678,93
3.	Odpisy i umorzenia	8.678,47
4.	Odroczenia terminów płatności	0,00
5.	Kwota pozostała do pobrania ( 1- 2 – 3 – 4 )	11.350,70
<b>II.</b>	<b><i>Pobór bieżących należności</i></b>	
1.	Przypis brutto	247.977,92
2.	Odpisy	6.920,00
3.	Przypis netto (1 -2 )	241.057,92
4.	Wpływy gotówkowe	230.475,87
5.	Zwroty	826,02
6.	Umorzenia i zaniechania	670,61
7.	Odroczenia terminów płatności	0,00
8.	Nadpłaty z 2012 r. zaliczone na należności 2013 r.	11.975,32
9.	Nadpłaty na 31.12.2013 r.	15.184,73
10.	Kwota pozostała do pobrania ( 3 – 4 + 5 – 6 – 7 – 8 + 9 )	13.946,87
<b>III.</b>	<b>Ogółem zaległości na 31.12.2013 r. ( I 5 + II 10 )</b>	<b>25.297,57</b>

27.03.2014

BURMISTRZ MIASTA

mgr inż. Antoni Szlagor

INFORMACJA O STANIE ZALEGŁOŚCI PODATKOWYCH  
I NIE PODATKOWYCH  
na 31.12.2013 r.

*Podatek leśny od osób fizycznych*  
(tytuł)

<b>I.</b>	<b><i>Likwidacja zaległości podatkowych z bilansu otwarcia na 1.01.2013 r.</i></b>	
1.	Stan zaległości na 1.01.2013 r.	2.447,43
2.	Wpływy gotówkowe	1.136,24
3.	Odpisy i umorzenia	610,47
4.	Odroczenia terminów płatności	0,00
5.	Kwota pozostała do pobrania ( 1- 2 – 3 – 4 )	700,72
<b>II.</b>	<b><i>Pobór bieżących należności</i></b>	
1.	Przypis brutto	17.201,28
2.	Odpisy	181,00
3.	Przypis netto (1 -2 )	17.020,28
4.	Wpływy gotówkowe	15.438,75
5.	Zwroty	25,00
6.	Umorzenia i zaniechania	29,21
7.	Odroczenia terminów płatności	0,00
8.	Nadpłaty z 2012 r. zaliczone na należności 2013 r.	1.088,22
9.	Nadpłaty na 31.12.2013 r.	1.388,11
10.	Kwota pozostała do pobrania ( 3 – 4 + 5 – 6 – 7 – 8 + 9 )	1.877,21
<b>III.</b>	<b>Ogółem zaległości na 31.12.2013 r. ( I 5 + II 10 )</b>	<b>2.577,93</b>

27.05.2014

BURMISTRZ MIASTA  
  
mgr inż. Antoni Szlagor

BURMISTRZ ŻYWCA

Rynek 2

34-300 ŻYWIEC

**INFORMACJA O STANIE ZALEGŁOŚCI PODATKOWYCH  
I NIE PODATKOWYCH  
na 31.12.2013 r.**

*Podatek od środków transportowych od osób fizycznych*  
(tytuł)

<b>I.</b>	<b>Likwidacja zaległości podatkowych z bilansu otwarcia na 1.01.2013 r.</b>	
1.	Stan zaległości na 1.01.2013 r.	347.876,01
2.	Wpływy gotówkowe	55.989,23
3.	Odpisy i umorzenia	11.886,00
4.	Odroczenia terminów płatności	0,00
5.	Kwota pozostała do pobrania ( 1- 2 – 3 – 4 )	280.000,78
<b>II.</b>		
1.	Przypis brutto	516.325,53
2.	Odpisy	26.107,00
3.	Przypis netto (1 -2 )	490.218,53
4.	Wpływy gotówkowe	299.933,17
5.	Zwroty	885,00
6.	Umorzenia i zaniechania	233,00
7.	Odroczenia terminów płatności	54.588,36
8.	Nadpłaty z 2012 r. zaliczone na należności 2013 r.	703,50
9.	Nadpłaty na 31.12.2013 r.	726,67
10.	Kwota pozostała do pobrania ( 3 – 4 + 5 – 6 – 7 – 8 + 9 )	136.372,17
<b>III.</b>	<b>Ogółem zaległości na 31.12.2013 r. ( I 5 + II 10 )</b>	<b>416.372,95</b>

27.03.2014

BURMISTRZ MIASTA

mgr inż. Antoni Szlagor

**BURMISTRZ ŻYWCA**

**Rynek 2**


**34-300 ŻYWIEC**

**INFORMACJA O STANIE ZALEGŁOŚCI PODATKOWYCH  
I NIE PODATKOWYCH  
na 31.12.2013 r.**

**Oplata od posiadania psów  
(tytuł)**

<b>I.</b>	<b><i>Likwidacja zaległości podatkowych z bilansu otwarcia na 1.01.2013 r.</i></b>	
1.	Stan zaległości na 1.01.2013 r.	11.351,20
2.	Wpływy gotówkowe	2.020,80
3.	Odpisy i umorzenia	1.558,00
4.	Odroczenia terminów płatności	0,00
5.	Kwota pozostała do pobrania ( 1- 2 – 3 – 4 )	7.772,40
<b>II.</b>		
1.	Przypis brutto	51.936,00
2.	Odpisy	3.020,00
3.	Przypis netto (1 -2 )	48.916,00
4.	Wpływy gotówkowe	45.551,20
5.	Zwroty	372,00
6.	Umorzenia i zaniechania	960,00
7.	Odroczenia terminów płatności	0,00
8.	Nadpłaty z 2012 r. zaliczone na należności 2013 r.	157,00
9.	Nadpłaty na 31.12.2013 r.	48,00
10.	Kwota pozostała do pobrania ( 3 – 4 + 5 – 6 – 7 – 8 + 9 )	2.667,80
<b>III.</b>	<b>Ogółem zaległości na 31.12.2013 r. ( I 5 + II 10 )</b>	<b>10.440,20</b>

27.05.2014

BURMISTRZ   
mgr inż. Antoni Szlachetko

BURMISTRZ ŻYWCA

Rynek 2


34-300 ŻYWIEC

**INFORMACJA O STANIE ZALEGŁOŚCI PODATKOWYCH  
I NIE PODATKOWYCH  
na 31.12.2013 r.**

*Podatek od posiadania psów  
(tytuł)*

<b>I.</b>	<b>Likwidacja zaległości podatkowych z bilansu otwarcia na 1.01.2013 r.</b>	
1.	Stan zaległości na 1.01.2013 r.	5.346,30
2.	Wpływy gotówkowe	286,40
3.	Odpisy i umorzenia	240,00
4.	Odroczenia terminów płatności	0,00
5.	Kwota pozostała do pobrania ( 1- 2 – 3 – 4 )	4.819,90
<b>II.</b>		
1.	Przypis brutto	30,00
2.	Odpisy	0,00
3.	Przypis netto (1 -2 )	30,00
4.	Wpływy gotówkowe	0,00
5.	Zwroty	0,00
6.	Umorzenia i zaniechania	0,00
7.	Odroczenia terminów płatności	0,00
8.	Nadpłaty z 2012 r. zaliczone na należności 2013 r.	0,00
9.	Nadpłaty na 31.12.2013 r.	0,00
10.	Kwota pozostała do pobrania ( 3 – 4 + 5 – 6 – 7 – 8 + 9 )	0,00
<b>III.</b>	<b>Ogółem zaległości na 31.12.2013 r. ( I 5 + II 10 )</b>	<b>4.849,90</b>

27.03.2014

BURMISTRZ MIASTA  
  
mgr inż. Antoni Szlagor

**BURMISTRZ ŻYWCA**

Rynek 2


34-300 ŻYWIEC

**INFORMACJA O STANIE ZALEGŁOŚCI PODATKOWYCH  
I NIE PODATKOWYCH  
na 31.12.2013 r.**

*Opłata za gospodarowanie odpadami komunalnymi od osób fizycznych*  
(tytuł)

<b>I.</b>	<b><i>Likwidacja zaległości podatkowych z bilansu otwarcia na 1.01.2013 r.</i></b>	
1.	Stan zaległości na 1.01.2013 r.	0,00
2.	Wpływy gotówkowe	0,00
3.	Odpisy i umorzenia	0,00
4.	Odroczenia terminów płatności	0,00
5.	Kwota pozostała do pobrania ( 1- 2 – 3 – 4 )	0,00
<b>II.</b>	<b><i>Pobór bieżących należności</i></b>	
1.	Przypis brutto	1.142.304,69
2.	Odpisy	54.739,81
3.	Przypis netto (1 -2 )	1.087.564,88
4.	Wpływy gotówkowe	887.199,20
5.	Zwroty	10.782,00
6.	Umorzenia i zaniechania	372,00
7.	Odroczenia terminów płatności	0,00
8.	Nadpłaty z 2012 r. zaliczone na należności 2013 r.	0,00
9.	Nadpłaty na 31.12.2013 r.	4.203,92
10.	Kwota pozostała do pobrania ( 3 – 4 + 5 – 6 – 7 – 8 + 9 )	214.979,60
<b>III.</b>	<b>Ogółem zaległości na 31.12.2013 r. ( I 5 + II 10 )</b>	<b>214.979,60</b>

27.03.2014

  
mgr inż. Andrzej K...

**BURMISTRZ ŻYWCA**

Rynek 2

34-300 ŻYWIEC

**INFORMACJA O STANIE ZALEGŁOŚCI PODATKOWYCH  
I NIE PODATKOWYCH  
na 31.12.2013 r.***Wieczyste użytkowanie  
(tytuł)*

<b>I.</b>	<b><i>Likwidacja zaległości podatkowych z bilansu otwarcia na 1.01.2013 r.</i></b>	
1.	Stan zaległości na 1.01.2013 r.	29.060,13
2.	Wpływy gotówkowe	7.287,13
3.	Odpisy i umorzenia	2.981,54
4.	Odroczenia terminów płatności	1.457,82
5.	Kwota pozostała do pobrania ( 1 - 2 - 3 - 4 )	17.333,64
<b>II.</b>	<b><i>Pobór bieżących należności</i></b>	
1.	Przypis brutto	164.403,09
2.	Odpisy	7.380,26
3.	Przypis netto ( 1 - 2 )	157.022,83
4.	Wpływy gotówkowe ( brutto z podatkiem VAT)	141.368,56
5.	Zwroty	0,00
6.	Umorzenia i zaniechania	373,94
7.	Odroczenia terminów płatności	0,00
8.	Nadpłaty z 2012 r. zaliczone na należności 2013 r.	4.732,09
9.	Nadpłaty na 31.12.2013 r.	1.163,30
10.	Kwota pozostała do pobrania ( 3 - 4 + 5 - 6 - 7 - 8 + 9 )	11.711,54
<b>III.</b>	<b>Ogółem zaległości na 31.12.2013 r. ( I 5 + II 10 )</b>	<b>29.045,18</b>

27.03.2014

**BURMISTRZ MIASTA**  
  
mgr inż. Antoni Szlagor



**INFORMACJA O STANIE ZALEGŁOŚCI PODATKOWYCH  
I NIE PODATKOWYCH  
na 31.12.2013 r.**

*Dzierżawa*  
(tytuł)

<b>I.</b>	<b><i>Likwidacja zaległości podatkowych z bilansu otwarcia na 1.01.2013 r.</i></b>	
1.	Stan zaległości na 1.01.2013 r.	220.411,68
2.	Wpływy gotówkowe	148.220,35
3.	Odpisy i umorzenia	41.211,70
4.	Odroczenia terminów płatności	16.759,44
5.	Kwota pozostała do pobrania ( 1- 2 – 3 – 4 )	14.220,19
<b>II.</b>	<b><i>Pobór bieżących należności</i></b>	
1.	Przypis brutto	1.473.414,79
2.	Odpisy	0,00
3.	Przypis netto (1 -2 )	1.473.414,79
4.	Wpływy gotówkowe ( brutto z podatkiem VAT)	1.306.668,40
5.	Zwroty	0,00
6.	Umorzenia i zaniechania	1.280,40
7.	Odroczenia terminów płatności	0,00
8.	Nadpłaty z 2012 r. zaliczone na należności 2013 r.	8.912,51
9.	Nadpłaty na 31.12.2013 r.	7.907,59
10.	Kwota pozostała do pobrania ( 3 – 4 + 5 – 6 – 7 – 8 + 9 )	164.461,07
<b>III.</b>	<b>Ogółem zaległości na 31.12.2013 r. ( I 5 + II 10 )</b>	<b>178.681,26</b>

27.03.2014



**BURMISTRZ ŻYWCA****Rynek 2****34-300 ŻYWIEC****INFORMACJA O STANIE ZALEGŁOŚCI PODATKOWYCH  
I NIE PODATKOWYCH  
na 31.12.2013 r.****Czynsze lokalowe  
(tytuł)**

<b>I.</b>	<b><i>Likwidacja zaległości podatkowych z bilansu otwarcia na 1.01.2013 r.</i></b>	
1.	Stan zaległości na 1.01.2013 r.	904.655,83
2.	Wpływy gotówkowe	0,00
3.	Odpisy i umorzenia	0,00
4.	Odroczenia terminów płatności	0,00
5.	Kwota pozostała do pobrania ( 1- 2 – 3 – 4 )	904.655,83
<b>II.</b>	<b><i>Pobór bieżących należności</i></b>	
1.	Przypis brutto	785.142,36
2.	Odpisy	0,00
3.	Przypis netto (1 -2 )	785.142,36
4.	Wpływy gotówkowe	733.164,94
5.	Zwroty	0,00
6.	Umorzenia i zaniechania	0,00
7.	Odroczenia terminów płatności	0,00
8.	Nadpłaty z 2012 r. zaliczone na należności 2013 r.	0,00
9.	Nadpłaty na 31.12.2013 r.	30.510,64
10.	Kwota pozostała do pobrania ( 3 – 4 + 5 – 6 – 7 – 8 + 9 )	82.488,06
<b>III.</b>	<b>Ogółem zaległości na 31.12.2013 r. ( I 5 + II 10 )</b>	<b>987.143,89</b>

27.03.2014

**BURMISTRZ MIASTA**

mgr inż. Antoni Szlagor

BURMISTRZ ŻYWCA

Rynek 2


34-300 ŻYWIEC

**INFORMACJA O STANIE ZALEGŁOŚCI PODATKOWYCH  
I NIE PODATKOWYCH  
na 31.12.2013 r.**

*Mandaty kredytowe  
(tytuł)*

<b>I.</b>	<b><i>Likwidacja zaległości podatkowych z bilansu otwarcia na 1.01.2013 r.</i></b>	
1.	Stan zaległości na 1.01.2013 r.	121.050,94
2.	Wpływy gotówkowe	0,00
3.	Odpisy i umorzenia	0,00
4.	Odroczenia terminów płatności	0,00
5.	Kwota pozostała do pobrania ( 1 - 2 - 3 - 4 )	121.050,94
<b>II.</b>	<b><i>Pobór bieżących należności</i></b>	
1.	Przypis brutto	102.260,00
2.	Odpisy	0,00
3.	Przypis netto (1 - 2 )	102.260,00
4.	Wpływy gotówkowe	89.947,02
5.	Zwroty	0,00
6.	Umorzenia i zaniechania	22.579,31
7.	Odroczenia terminów płatności	0,00
8.	Nadpłaty z 2012 r. zaliczone na należności 2013 r.	0,00
9.	Nadpłaty na 31.12.2013 r.	0,00
10.	Kwota pozostała do pobrania ( 3 - 4 + 5 - 6 - 7 - 8 + 9 )	-10.266,33
<b>III.</b>	<b>Ogółem zaległości na 31.12.2013 r. ( I 5 + II 10 )</b>	<b>110.784,61</b>

27.05.2014

BURMISTRZ MIASTA  
  
mar. inż. Antoni Szlagor

**BURMISTRZ ŻYWCA**

Rynek 2

34-300 ŻYWIEC

**INFORMACJA O STANIE ZALEGŁOŚCI PODATKOWYCH  
I NIE PODATKOWYCH  
na 31.12.2013 r.****Wykup mienia komunalnego**  
(tytuł)

<b>I.</b>	<b>Likwidacja zaległości podatkowych z bilansu otwarcia na 1.01.2013 r.</b>	
1.	Stan zaległości na 1.01.2013 r.	38.675,91
2.	Wpływy gotówkowe	0,00
3.	Odpisy i umorzenia	0,00
4.	Odroczenia terminów płatności	0,00
5.	Kwota pozostała do pobrania ( 1- 2 – 3 – 4 )	38.675,91
<b>II.</b>		
1.	Przypis brutto	45.037,27
2.	Odpisy	0,00
3.	Przypis netto (1 -2 )	45.037,27
4.	Wpływy gotówkowe	38.675,91
5.	Zwroty	0,00
6.	Umorzenia i zaniechania	0,00
7.	Odroczenia terminów płatności	0,00
8.	Nadpłaty z 2012 r. zaliczone na należności 2013 r.	0,00
9.	Nadpłaty na 31.12.2013 r.	5.152,64
10.	Kwota pozostała do pobrania ( 3 – 4 + 5 – 6 – 7 – 8 + 9 )	11.514,00
<b>III.</b>	<b>Ogółem zaległości na 31.12.2013 r.</b> <b>( I 5 + II 10 )</b>	<b>50.189,91</b>

27.03.2014

